

# Puolivuosikatsaus

1. tammikuuta – 30. kesäkuuta 2024



# Valmetin puolivuositiedote

## 1. tammikuuta – 30. kesäkuuta 2024

---

Saadut tilaukset pysyivät edellisvuoden tasolla ja olivat lähes 1,3 miljardia euroa, ja vertailukelpoinen EBITA laski 141 miljoonaan euroon toisella neljänneksellä

*Sulkeissa esitetyt luvut viittaavat vertailukauteen eli samaan ajanjaksoon edellisenä vuonna, ellei muuta mainita.*

### Huhti–kesäkuu 2024: Saadut tilaukset pysyivät edellisvuoden tasolla

- Saadut tilaukset pysyivät edellisvuoden tasolla ja olivat 1 283 miljoonaa euroa (1 268 milj. euroa).
  - Saadut tilaukset kasvoivat Palvelut-segmentissä, pysyivät edellisvuoden tasolla Automaatio-segmentissä ja laskivat Prosessiteknologiat-segmentissä.
  - Saadut tilaukset kasvoivat EMEA-alueella (Eurooppa, Lähi-itä ja Afrikka), Pohjois-Amerikassa ja Kiinassa ja laskivat Aasian ja Tyynenmeren alueella ja Etelä-Amerikassa.
- Liikevaihto laski 7 prosenttia 1 324 miljoonaan euroon (1 417 milj. euroa).
  - Liikevaihto pysyi edellisvuoden tasolla Automaatio- ja Palvelut-segmenteissä ja laski Prosessiteknologiat-segmentissä.
- Vertailukelpoinen tulos ennen rahoituseriä, veroja ja aineettomien hyödykkeiden poistoja (vertailukelpoinen EBITA) laski 8 prosenttia 141 miljoonaan euroon (153 milj. euroa).
  - Vertailukelpoinen EBITA pysyi edellisvuoden tasolla Palvelut- ja Automaatio-segmenteissä ja laski Prosessiteknologiat-segmentissä.
- Vertailukelpoinen EBITA-marginaali oli 10,6 prosenttia (10,8 %).
- Osakekohtainen tulos oli 0,31 euroa (0,54 euroa). Osakekohtainen tulos laski pääasiassa alhaisemman liikevoiton ja korkeampien nettorahoituskulujen vuoksi. Oikaistu osakekohtainen tulos oli 0,43 euroa (0,60 euroa). Oikaistu osakekohtainen tulos laski pääasiassa alhaisemman EBITA:n ja korkeampien nettorahoituskulujen vuoksi.
- Vertailukelpoisuuteen vaikuttavat erät olivat -9 miljoonaa euroa (2 milj. euroa).
- Liiketoiminnan rahavirta oli 128 miljoonaa euroa (-37 milj. euroa).

### Tammi–kesäkuu 2024: Saadut tilaukset olivat 2 333 miljoonaa euroa

- Saadut tilaukset laskivat 17 prosenttia 2 333 miljoonaan euroon (2 821 milj. euroa).
  - Saadut tilaukset pysyivät edellisvuoden tasolla Palvelut-segmentissä ja laskivat Prosessiteknologiat- ja Automaatio-segmenteissä.
  - Saadut tilaukset pysyivät edellisvuoden tasolla EMEA-alueella ja laskivat Kiinassa, Etelä-Amerikassa, Aasian ja Tyynenmeren alueella ja Pohjois-Amerikassa.
- Liikevaihto laski 7 prosenttia 2 536 miljoonaan euroon (2 738 milj. euroa).
  - Liikevaihto pysyi edellisvuoden tasolla Palvelut- ja Automaatio-segmenteissä, ja laski Prosessiteknologiat-segmentissä.
- Vertailukelpoinen tulos ennen rahoituseriä, veroja ja aineettomien hyödykkeiden poistoja (vertailukelpoinen EBITA) laski 9 prosenttia 262 miljoonaan euroon (286 milj. euroa).

- Vertailukelpoinen EBITA pysyi edellisvuoden tasolla Automaatio- ja Palvelut-segmenteissä, ja laski Prosessiteknologiat-segmentissä.
- Vertailukelpoinen EBITA-marginaali oli 10,3 prosenttia (10,5 %).
- Osakekohtainen tulos oli 0,62 euroa (0,92 euroa). Oikaistu osakekohtainen tulos oli 0,84 euroa (1,11 euroa).
- Vertailukelpoisuuteen vaikuttavat erät olivat -16 miljoonaa euroa (0 milj. euroa).
- Liiketoiminnan rahavirta oli 267 miljoonaa euroa (172 milj. euroa).

## Tulosohjeistus vuodelle 2024

Valmet toistaa 13. kesäkuuta 2024 julkaisemansa tulosohjeistuksen, jossa Valmet arvioi, että liikevaihto vuonna 2024 pysyy samalla tasolla verrattuna vuoteen 2023 (5 532 milj. euroa), ja että tulos (vertailukelpoinen EBITA) vuonna 2024 kasvaa verrattuna vuoteen 2023 (619 milj. euroa).

## Lyhyen aikavälin markkinanäkymät

Valmet arvioi, että lyhyen aikavälin markkinanäkymä sellulle on noussut tyydyttäväksi (aiemmin heikko), ja että lyhyen aikavälin markkinanäkymä kartongille ja paperille on noussut tyydyttäväksi (aiemmin heikko/tyydyttävä, jossa heikko viittasi asiakasaktiiviteettiin ja tyydyttävä Valmetin kapasiteetin käyttöasteeseen). Lisäksi Valmet arvioi, että lyhyen aikavälin markkinanäkymä energialle on laskenut tyydyttäväksi (aiemmin hyvä). Valmet toistaa hyvän lyhyen aikavälin markkinanäkymän palveluille, virtauksensäädölle ja automaatiojärjestelmille sekä tyydyttävän lyhyen aikavälin markkinanäkymän pehmpaperille.

Lyhyen aikavälin markkinanäkymä koskee raportointikautta seuraavaa kuuden kuukauden jaksoa. Se perustuu asiakasaktiiviteettiin (50 %) ja Valmetin kapasiteetin käyttöasteeseen (50 %). Asteikko on "heikko-tyydyttävä-hyvä".

## Toimitusjohtaja Pasi Laine: Saadut tilaukset pysyivät edellisvuoden tasolla ja olivat lähes 1,3 miljardia euroa toisella neljänneksellä



"Valmetin saadut tilaukset pysyivät edellisvuoden tasolla ja olivat lähes 1,3 miljardia euroa toisella vuosineljänneksellä. Saadut tilaukset kasvoivat Palveluissa, pysyivät edellisvuoden tasolla Automaatiossa ja laskivat Prosessiteknologioissa. Vakaan liiketoiminnan saadut tilaukset olivat yhteensä lähes 3,1 miljardia euroa viimeisen 12 kuukauden aikana, ja niiden osuus Valmetin saaduista tilauksista oli 69 %. Tämä on selkeä muutos yhtiössä verrattuna vuoteen 2014,

jolloin vakaan liiketoiminnan osuus saaduista tilauksista oli 34 %. Valmetin tilauskanta oli 3,8 miljardia euroa vuosineljänneksen lopussa.

Valmetin liikevaihto oli 1,3 miljardia euroa. Liikevaihto pysyi edellisvuoden tasolla Palveluissa ja Automaatiossa ja laski Prosessiteknologioissa. Vertailukelpoinen EBITA-marginaali oli Palveluissa 16,9 %, Automaatiossa 16,5 %, ja Prosessiteknologioissa 3,0 %. Vertailukelpoinen

EBITA oli yhteensä 141 miljoonaa euroa; Palveluissa 80 miljoonaa euroa, Automaatiossa 58 miljoonaa euroa ja Prosessiteknologioissa 15 miljoonaa euroa.

Valmetin lyhyen aikavälin markkinanäkymät ovat edelleen hyvät Palvelut- ja Automaatio-segmenteille. Tänäpä nostimme Prosessiteknologioiden lyhyen aikavälin markkinanäkymät sellulle sekä kartongille ja paperille tyydyttäväksi. Lyhyen aikavälin markkinanäkymä energialle laskettiin tyydyttäväksi. Kaiken kaikkiaan markkina-aktiiviteetti on parantunut verrattuna vuoden 2024 ensimmäisen neljänneksen loppuun, ja markkinanäkymien osalta meillä on hyvät lähtökohdat toiselle vuosipuoliskolle siirryttäessä. Vuosineljänneksen aikana Valmet nosti tulosoheistustaan vuodelle 2024 vertailukelpoisen EBITA:n osalta. Uudessa tulosoheistuksessa Valmet arvioi, että liikevaihto vuonna 2024 pysyy samalla tasolla verrattuna vuoteen 2023, ja että vertailukelpoinen EBITA vuonna 2024 kasvaa verrattuna vuoteen 2023.

Olen työskennellyt eri tehtävissä Valmetissa ja sen edeltäjissä usean vuosikymmenen ja Valmetin toimitusjohtajana siitä lähtien, kun Valmetista tuli itsenäinen yhtiö vuonna 2013. Vuodesta 2013 alkaen Valmet on luonut omistaja-arvoa yhteensä noin 5 miljardia euroa, kun koko osinko vuodelta 2023 lasketaan mukaan. Olen äärimmäisen ylpeä tästä ja monista muista tärkeistä virstanpylväistä, jotka olemme yhdessä valmetlaisina saavuttaneet näiden vuosien aikana.

Valmistautuessani jäämään pois tehtävästäni luotan siihen, että rakentamamme perusta antaa Valmetille hyvät asemat menestyä myös tulevaisuudessa. Haluan esittää syvimmit kiitokseni asiakkaillemme ja kumppaneillemme hyvästä yhteistyöstä vuosien varrella, osakkeenomistajillemme luottamuksesta ja kaikille Valmet-kollegoilleni kovasta työstä, omistautumisesta ja intohimosta."

### Hallituksen puheenjohtaja Mikael Mäkinen

"Tämä on viimeinen osavuosikatsaus Pasi Laineelle Valmetin toimitusjohtajana. Hallitus on kiitollinen Pasille hänen panoksestaan kehittää Valmetista vahva ja ainutlaatuinen yhtiö. Valmetilla on vahva perusta jatkaa erinomaista suorituspolkuaan myös tulevaisuudessa", sanoo Mikael Mäkinen, Valmetin hallituksen puheenjohtaja.

### Thomas Hinnerskov aloittaa Valmetin toimitusjohtajana 12. elokuuta 2024

19. helmikuuta 2024 Valmetin hallitus nimitti Thomas Hinnerskovin Valmetin toimitusjohtajaksi. Hän aloittaa tehtävässä 12. elokuuta 2024. Thomas Hinnerskov seuraa tehtävässä Pasi Lainetta, joka jatkaa Valmetin toimitusjohtajana 11. elokuuta 2024 asti.

## Avainluvut<sup>1</sup>

Milj. euroa, tai kuten ilmoitettu	Q2/2024	Q2/2023	Muutos	Q1-Q2/ 2024	Q1-Q2/ 2023	Muutos
Saadut tilaukset	<b>1 283</b>	1 268	1 %	<b>2 333</b>	2 821	-17 %
Tilaukanta <sup>2</sup>	<b>3 828</b>	4 414	-13 %	<b>3 828</b>	4 414	-13 %
Liikevaihto	<b>1 324</b>	1 417	-7 %	<b>2 536</b>	2 738	-7 %
Vertailukelpoinen tulos ennen rahoituseriä, veroja ja aineettomien hyödykkeiden poistoja (vertailukelpoinen EBITA)	<b>141</b>	153	-8 %	<b>262</b>	286	-9 %
% liikevaihdosta	<b>10,6 %</b>	10,8 %		<b>10,3 %</b>	10,5 %	
Tulos ennen rahoituseriä, veroja ja aineettomien hyödykkeiden poistoja (EBITA)	<b>132</b>	155	-15 %	<b>245</b>	286	-14 %
% liikevaihdosta	<b>9,9 %</b>	11,0 %		<b>9,7 %</b>	10,5 %	
Liikevoitto (EBIT)	<b>103</b>	136	-24 %	<b>189</b>	232	-18 %
% liikevaihdosta	<b>7,8 %</b>	9,6 %		<b>7,5 %</b>	8,5 %	
Tulos ennen veroja	<b>84</b>	129	-35 %	<b>157</b>	220	-29 %
Tulos	<b>58</b>	99	-41 %	<b>114</b>	170	-33 %
Osakekohtainen tulos, euroa	<b>0,31</b>	0,54	-42 %	<b>0,62</b>	0,92	-33 %
Oikaistu osakekohtainen tulos, euroa	<b>0,43</b>	0,60	-28 %	<b>0,84</b>	1,11	-24 %
Oma pääoma per osake, euroa <sup>2</sup>	<b>13,21</b>	12,93	2 %	<b>13,21</b>	12,93	2 %
Liiketoiminnan rahavirta	<b>128</b>	-37		<b>267</b>	172	55 %
Rahavirta investointien jälkeen	<b>-14</b>	-71	-81 %	<b>95</b>	104	-8 %
Vertailukelpoinen sitoutuneen pääoman tuotto (Vertailukelpoinen ROCE) ennen veroja (LTM)				<b>14 %</b>	15 %	
Sitoutuneen pääoman tuotto (ROCE) ennen veroja (LTM)				<b>13 %</b>	15 %	
Oman pääoman tuotto (ROE) (LTM)				<b>13 %</b>	15 %	
Nettovelka/EBITDA -suhdeluku <sup>3</sup>				<b>1,63</b>	0,77	
Nettovelkaantuneisuusaste <sup>2</sup>				<b>45 %</b>	23 %	
Omavaraisuusaste <sup>2</sup>				<b>40 %</b>	45 %	

<sup>1</sup> Avainlukujen laskentakaavat on esitelty sivulla 58

<sup>2</sup> Kauden lopussa

<sup>3</sup> Viimeisen 12 kuukauden EBITDA

LTM = Viimeisen 12 kuukauden ajalta

## Segmenttien avainluvut

Saadut tilaukset, milj. euroa	Q2/2024	Q2/2023	Muutos	Q1-Q2/ 2024	Q1-Q2/ 2023	Muutos
Palvelut	497	430	15 %	1 024	1 007	2 %
Automaatio	352	340	4 %	681	732	-7 %
<i>Virtauksensäätö</i>	195	211	-7 %	389	427	-9 %
<i>Automaatiojärjestelmät</i>	157	130	21 %	291	304	-4 %
Prosessiteknologiat	434	497	-13 %	628	1 082	-42 %
<i>Sellu ja energia</i>	187	277	-32 %	243	489	-50 %
<i>Paperit</i>	247	221	12 %	385	593	-35 %
<b>Yhteensä</b>	<b>1 283</b>	<b>1 268</b>	<b>1 %</b>	<b>2 333</b>	<b>2 821</b>	<b>-17 %</b>

Liikevaihto, milj. euroa	Q2/2024	Q2/2023	Muutos	Q1-Q2/ 2024	Q1-Q2/ 2023	Muutos
Palvelut	473	457	4 %	880	846	4 %
Automaatio	351	338	4 %	659	642	3 %
<i>Virtauksensäätö</i>	201	202	0 %	389	389	0 %
<i>Automaatiojärjestelmät</i>	150	136	10 %	271	252	7 %
Prosessiteknologiat	500	623	-20 %	997	1 251	-20 %
<i>Sellu ja energia</i>	221	263	-16 %	447	549	-19 %
<i>Paperit</i>	279	360	-23 %	550	702	-22 %
<b>Yhteensä</b>	<b>1 324</b>	<b>1 417</b>	<b>-7 %</b>	<b>2 536</b>	<b>2 738</b>	<b>-7 %</b>

Vertailukelpoinen EBITA, milj. euroa	Q2/2024	Q2/2023	Muutos	Q1-Q2/ 2024	Q1-Q2/ 2023	Muutos
Palvelut	80	80	0 %	140	142	-2 %
Automaatio	58	61	-5 %	109	110	-1 %
Prosessiteknologiat	15	30	-50 %	36	59	-40 %
Muut	-12	-17	-26 %	-23	-26	-11 %
<b>Yhteensä</b>	<b>141</b>	<b>153</b>	<b>-8 %</b>	<b>262</b>	<b>286</b>	<b>-9 %</b>

Vertailukelpoinen EBITA, % liikevaihdosta	Q2/2024	Q2/2023	Q1-Q2/ 2024	Q1-Q2/ 2023
Palvelut	16,9 %	17,5 %	15,9 %	16,8 %
Automaatio	16,5 %	17,9 %	16,5 %	17,2 %
Prosessiteknologiat	3,0 %	4,8 %	3,6 %	4,7 %
<b>Yhteensä</b>	<b>10,6 %</b>	<b>10,8 %</b>	<b>10,3 %</b>	<b>10,5 %</b>

EBITA, milj. euroa	Q2/2024	Q2/2023	Muutos	Q1-Q2/ 2024	Q1-Q2/ 2023	Muutos
Palvelut	78	81	-4 %	134	143	-7 %
Automaatio	58	63	-8 %	107	107	0 %
Prosessiteknologiat	9	29	-67 %	31	61	-50 %
Muut	-13	-16	-20 %	-27	-25	6 %
<b>Yhteensä</b>	<b>132</b>	<b>155</b>	<b>-15 %</b>	<b>245</b>	<b>286</b>	<b>-14 %</b>

## Tiedotustilaisuus ja webcast-lähetys analyytikoille, sijoittajille ja medialle

Valmet järjestää englanninkielisen tiedotustilaisuuden suorana webcast-lähetysnä osoitteessa <https://valmet.videosync.fi/q2-2024> keskiviikkona 24. heinäkuuta 2024 klo 15.00. Webcast-lähetyksessä toimitusjohtaja Pasi Laine ja talousjohtaja Katri Hokkanen esittelevät tuloksen.

Lähetysten tallenne on katsottavissa samassa osoitteessa pian tilaisuuden jälkeen.

Tiedotustilaisuuteen voi osallistua puhelinkonferenssin kautta rekisteröitymällä alla olevasta linkistä:

<https://palvelu.flik.fi/teleconference/?id=50048301>

Rekisteröidyttyäsi saat puhelinnumeron ja konferenssitunnuksen. Mikäli haluat esittää kysymyksen konferenssin aikana, näppäile \*5 liittyäksesi kysymysjonoon.

Kysymykset tulee esittää englanniksi.

Tilaisuutta voi seurata myös viestintäpalvelu X:ssä osoitteessa [www.x.com/valmetir](http://www.x.com/valmetir).

# Valmetin puolivuositiedot 1. tammikuuta – 30. kesäkuuta 2024

## Saadut tilaukset pysyivät edellisvuoden tasolla kaudella Q2/2024

Saadut tilaukset, milj. euroa	Q2/2024	Q2/2023	Muutos	Q1-Q2/2024	Q1-Q2/2023	Muutos
Palvelut	497	430	15 %	1 024	1 007	2 %
Automaatio	352	340	4 %	681	732	-7 %
Virtausensäätö	195	211	-7 %	389	427	-9 %
Automaatiojärjestelmät	157	130	21 %	291	304	-4 %
Prosessiteknologiat	434	497	-13 %	628	1 082	-42 %
Sellu ja energia	187	277	-32 %	243	489	-50 %
Paperit	247	221	12 %	385	593	-35 %
<b>Yhteensä</b>	<b>1 283</b>	<b>1 268</b>	<b>1 %</b>	<b>2 333</b>	<b>2 821</b>	<b>-17 %</b>

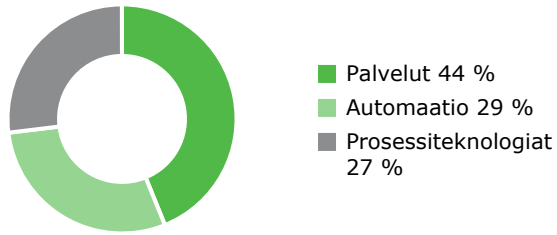
Saadut tilaukset vertailukelpoisin valuuttakurssein, milj. euroa <sup>1</sup>	Q2/2024	Q2/2023	Muutos	Q1-Q2/2024	Q1-Q2/2023	Muutos
Palvelut	502	430	17 %	1 037	1 007	3 %
Automaatio	354	340	4 %	688	732	-6 %
Virtausensäätö	197	211	-7 %	395	427	-8 %
Automaatiojärjestelmät	158	130	22 %	294	304	-4 %
Prosessiteknologiat	435	497	-13 %	631	1 082	-42 %
Sellu ja energia	188	277	-32 %	245	489	-50 %
Paperit	247	221	12 %	386	593	-35 %
<b>Yhteensä</b>	<b>1 291</b>	<b>1 268</b>	<b>2 %</b>	<b>2 356</b>	<b>2 821</b>	<b>-16 %</b>

<sup>1</sup> Vain viitteellinen. Tammi-kesäkuun 2024 saadut tilaukset euroissa on laskettu kääntämällä yksiköiden kotivaluutassa raportoimat saadut tilaukset tammi-kesäkuun 2023 keskipursseilla.

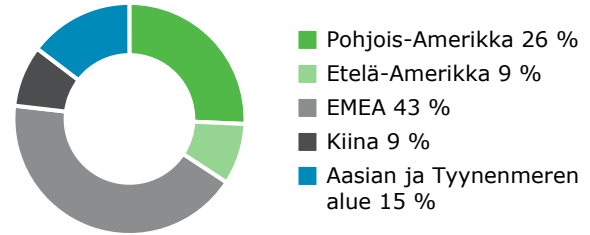
Saadut tilaukset, milj. euroa	Q2/2024	Q2/2023	Muutos	Q1-Q2/2024	Q1-Q2/2023	Muutos
Pohjois-Amerikka	309	289	7 %	600	721	-17 %
Etelä-Amerikka	103	127	-18 %	199	288	-31 %
EMEA	511	411	24 %	994	1 038	-4 %
Kiina	106	99	7 %	199	310	-36 %
Aasian ja Tyynenmeren alue	254	343	-26 %	341	463	-26 %
<b>Yhteensä</b>	<b>1 283</b>	<b>1 268</b>	<b>1 %</b>	<b>2 333</b>	<b>2 821</b>	<b>-17 %</b>



## Saadut tilaukset segmenteittäin, Q1–Q2/2024



## Saadut tilaukset alueittain, Q1–Q2/2024



### Huhti–kesäkuu 2024: Saadut tilaukset kasvoivat Palveluissa, pysyivät edellisvuoden tasolla Automaatioissa ja laskivat Prosessiteknologioissa

Saadut tilaukset pysyivät edellisvuoden tasolla ja olivat 1 283 miljoonaa euroa (1 268 milj. euroa) huhti–kesäkuussa. Saadut tilaukset kasvoivat Palvelut-segmentissä, pysyivät edellisvuoden tasolla Automaatio-segmentissä ja laskivat Prosessiteknologiat-segmentissä. Pehmopaperin jatkojalostus (ostettu Körberin Tissue-liiketoiminta-alue), josta tuli osa Valmetia 2. marraskuuta 2023, kasvatti Valmetin saatuja tilauksia 79 miljoonalla eurolla. Analysointit ja integrointi -liiketoimintayksikkö (Siemensiltä ostettu prosessikaasukromatografia-liiketoiminta), joka liitettiin Valmetiin 2. huhtikuuta 2024, kasvatti saatuja tilauksia 22 miljoonalla eurolla. Vakaan liiketoiminnan (Palvelut- ja Automaatio-segmentit) osuus Valmetin saaduista tilauksista oli 66 prosenttia (61 %).

Saadut tilaukset kasvoivat EMEA-alueella, Pohjois-Amerikassa ja Kiinassa ja laskivat Aasian ja Tyynenmeren alueella ja Etelä-Amerikassa. Saaduilla tilauksilla mitattuna kolme suurinta maata olivat Yhdysvallat, Indonesia ja Suomi, joiden yhteenlaskettu osuus kaikista saaduista tilauksista oli 41 prosenttia.

Valuuttakurssimuutokset vuoden 2023 vastaavan kauden valuuttakursseihin verrattuna laskivat huhti–kesäkuun saatuja tilauksia noin 8 miljoonalla eurolla.

Huhti–kesäkuussa Valmet sai muun muassa tilauksen paperinvalmistuslinjasta, tyypillisesti arvoltaan 90–120 miljoonaa euroa, ja paperikoneuudistuksesta, tyypillisesti arvoltaan 20–40 miljoonaa euroa, asiakkaalle Aasian ja Tyynenmeren alueella, tilauksen pellettilämpölaitoksesta Ruotsiin, tilauksen Advantage DCT 200 -pehmopaperituotantolinjasta Puolaan sekä tilauksen pehmopaperikoneesta Intiaan.

### Tammi–kesäkuu 2024: Saadut tilaukset pysyivät edellisvuoden tasolla Palveluissa ja laskivat Prosessiteknologioissa sekä Automaatioissa

Saadut tilaukset laskivat 17 prosenttia 2 333 miljoonaan euroon (2 821 milj. euroa) tammi–kesäkuussa. Saadut tilaukset pysyivät edellisvuoden tasolla Palvelut-segmentissä ja laskivat Prosessiteknologiat- ja Automaatio-segmenteissä. Pehmopaperin jatkojalostus (ostettu Körberin Tissue-liiketoiminta-alue), josta tuli osa Valmetia 2. marraskuuta 2023, kasvatti Valmetin saatuja tilauksia 166 miljoonalla eurolla. Analysointit ja integrointi -liiketoimintayksikkö (Siemensiltä ostettu prosessikaasukromatografia-liiketoiminta), joka liitettiin Valmetiin 2. huhtikuuta 2024, kasvatti saatuja tilauksia 22 miljoonalla eurolla. Vakaan liiketoiminnan (Palvelut- ja Automaatio-segmentit) osuus Valmetin saaduista tilauksista oli 73 prosenttia (62 %).

Saadut tilaukset pysyivät edellisvuoden tasolla EMEA-alueella ja laskivat Kiinassa, Etelä-Amerikassa, Aasian ja Tyynenmeren alueella ja Pohjois-Amerikassa. Saaduilla tilauksilla mitattuna kolme suurinta maata olivat Yhdysvallat, Kiina ja Suomi, joiden yhteenlaskettu osuus kaikista saaduista tilauksista oli 38 prosenttia.

Valuuttakurssimuutokset vuoden 2023 vastaavan kauden valuuttakursseihin verrattuna laskivat tammi–kesäkuun 2024 saatuja tilauksia noin 23 miljoonalla eurolla.

Vuoden 2024 ensimmäisellä puoliskolla Valmet sai edellä mainittujen lisäksi mm. tilauksen Advantage DCT -pehmopaperilinjasta Saudi-Arabiaan sisältäen laajan automaatiopakettin, virtauksensäätöventtiilit ja teollisen internetin ratkaisuja, tilauksen kahdesta pehmopaperin jatkojalostuslinjasta pakkausratkaisuihin Ruotsiin, tilauksen kuitulinjan uusinnasta Espanjaan, tilauksen pehmopaperin jatkojalostuslaitteista Brasiliaan, tilauksen kattilauusinnasta biomassavoimalaitokselle Iso-Britanniaan, tilauksen kolmivuotisesta palvelusopimuksesta ja yksivuotisesta suorituskykysopimuksesta Saksaan, tilauksen höyryturbiiniautomaatiosta jätteenkierrätyslaitokselle Itävaltaan, sekä tilauksen DNA-automaatioteknologiasta maailman suurimpaan datakeskuksen hukkalämmön talteenottoprojektiin Suomessa.

## Tilaukanta oli 3 828 miljoonaa euroa

Tilaukanta, milj. euroa	30.6.2024	30.6.2023	Muutos	31.3.2024
Yhteensä	3 828	4 414	-13 %	3 790

Tilaukanta oli raportointikauden lopussa 3 828 miljoonaa euroa, samalla tasolla kuin maaliskuun 2024 lopussa ja 13 prosenttia pienempi kuin kesäkuun 2023 lopussa. Palvelusegmentin osuus tilaukannasta oli noin 30 prosenttia, Automaatio-segmentin osuus noin 20 prosenttia ja Prosessiteknologiat-segmentin osuus noin 50 prosenttia (kesäkuun 2023 lopussa Palvelut 25 %, Automaatio 15 % ja Prosessiteknologiat 60 %). Noin 60 prosenttia tilaukannasta odotetaan tuloutuvan vuonna 2024 (kesäkuun 2023 lopussa noin 50 % odotettiin tuloutuvan vuonna 2023).

## Liikevaihto laski kaudella Q2/2024

Liikevaihto, milj. euroa	Q2/2024	Q2/2023	Muutos	Q1-Q2/2024	Q1-Q2/2023	Muutos
Palvelut	473	457	4 %	880	846	4 %
Automaatio	351	338	4 %	659	642	3 %
Virtauksensäätö	201	202	0 %	389	389	0 %
Automaatiojärjestelmät	150	136	10 %	271	252	7 %
Prosessiteknologiat	500	623	-20 %	997	1 251	-20 %
Sellu ja energia	221	263	-16 %	447	549	-19 %
Paperit	279	360	-23 %	550	702	-22 %
<b>Yhteensä</b>	<b>1 324</b>	<b>1 417</b>	<b>-7 %</b>	<b>2 536</b>	<b>2 738</b>	<b>-7 %</b>

Liikevaihto vertailukelpoisin valuuttakurssein, milj. euroa <sup>1</sup>	Q2/2024	Q2/2023	Muutos	Q1-Q2/2024	Q1-Q2/2023	Muutos
Palvelut	477	457	5 %	889	846	5 %
Automaatio	353	338	5 %	668	642	4 %
Virtauksensäätö	203	202	1 %	396	389	2 %
Automaatiojärjestelmät	150	136	10 %	273	252	8 %
Prosessiteknologiat	501	623	-19 %	1 002	1 251	-20 %
Sellu ja energia	222	263	-16 %	448	549	-18 %
Paperit	279	360	-22 %	554	702	-21 %
<b>Yhteensä</b>	<b>1 332</b>	<b>1 417</b>	<b>-6 %</b>	<b>2 559</b>	<b>2 738</b>	<b>-7 %</b>

<sup>1</sup> Vain viitteellinen. Tammi-kesäkuun 2024 liikevaihdot euroissa on laskettu kääntämällä yksiköiden kotivaluutassa raportoimat liikevaihdot tammi-kesäkuun 2023 keskikursseilla.

Liikevaihto, milj. euroa	Q2/2024	Q2/2023	Muutos	Q1-Q2/2024	Q1-Q2/2023	Muutos
Pohjois-Amerikka	399	335	19 %	708	639	11 %
Etelä-Amerikka	96	167	-43 %	204	327	-38 %
EMEA	491	556	-12 %	943	1 067	-12 %
Kiina	178	158	13 %	325	348	-7 %
Aasian ja Tyynenmeren alue	160	200	-20 %	356	357	0 %
<b>Yhteensä</b>	<b>1 324</b>	<b>1 417</b>	<b>-7 %</b>	<b>2 536</b>	<b>2 738</b>	<b>-7 %</b>

Liikevaihto segmenteittäin, Q1-Q2/2024



- Palvelut 35 %
- Automaatio 26 %
- Prosessi-teknologiat 39 %

Liikevaihto alueittain, Q1-Q2/2024



- Pohjois-Amerikka 28 %
- Etelä-Amerikka 8 %
- EMEA 37 %
- Kiina 13 %
- Aasian ja Tyynenmeren alue 14 %

## **Huhti–kesäkuu 2024: Liikevaihto pysyi edellisvuoden tasolla Automaatiossa ja Palveluissa ja laski Prosessiteknologioissa**

Liikevaihto laski 7 prosenttia 1 324 miljoonaan euroon (1 417 milj. euroa) huhti–kesäkuussa. Liikevaihto pysyi edellisvuoden tasolla Automaatio- ja Palvelut-segmenteissä ja laski Prosessiteknologiat-segmentissä. Pehmopaperin jatkojalostus (ostettu Körberin Tissue-liiketoiminta-alue), josta tuli osa Valmetia 2. marraskuuta 2023, kasvatti liikevaihtoa 79 miljoonalla eurolla. Analysointit ja integrointi -liiketoimintayksikkö (Siemensiltä ostettu prosessikaasukromatografia-liiketoiminta), joka liitettiin Valmetiin 2. huhtikuuta 2024, kasvatti liikevaihtoa 19 miljoonalla eurolla. Vakaan liiketoiminnan (Palvelut- ja Automaatio-segmentit) osuus Valmetin liikevaihdosta oli 62 prosenttia (56 %).

Liikevaihto kasvoi Pohjois-Amerikassa ja Kiinassa ja laski Etelä-Amerikassa, Aasian ja Tyynenmeren alueella ja EMEA-alueella. Liikevaihdolla mitattuna kolme suurinta maata olivat Yhdysvallat, Kiina ja Suomi, joiden yhteenlaskettu osuus liikevaihdosta oli 47 prosenttia.

Valuuttakurssimuutokset vuoden 2023 vastaavan kauden valuuttakursseihin verrattuna laskivat huhti–kesäkuun liikevaihtoa noin 8 miljoonalla eurolla.

## **Tammi–kesäkuu 2024: Liikevaihto pysyi edellisvuoden tasolla Palveluissa ja Automaatiossa ja laski Prosessiteknologioissa**

Liikevaihto laski 7 prosenttia 2 536 miljoonaan euroon (2 738 milj. euroa) ensimmäisellä vuosipuoliskolla. Liikevaihto pysyi edellisvuoden tasolla Palvelut- ja Automaatio-segmenteissä, ja laski Prosessiteknologiat-segmentissä. Pehmopaperin jatkojalostus (ostettu Körberin Tissue-liiketoiminta-alue), josta tuli osa Valmetia 2. marraskuuta 2023, kasvatti liikevaihtoa 141 miljoonalla eurolla. Analysointit ja integrointi -liiketoimintayksikkö (Siemensiltä ostettu prosessikaasukromatografia-liiketoiminta), joka liitettiin Valmetiin 2. huhtikuuta 2024, kasvatti liikevaihtoa 19 miljoonalla eurolla. Vakaan liiketoiminnan (Palvelut- ja Automaatio-segmentit) osuus Valmetin liikevaihdosta oli 61 prosenttia (54 %).

Liikevaihto kasvoi Pohjois-Amerikassa, pysyi edellisvuoden tasolla Aasian ja Tyynenmeren alueella ja laski Etelä-Amerikassa, EMEA-alueella ja Kiinassa. Liikevaihdolla mitattuna kolme suurinta maata olivat Yhdysvallat, Kiina ja Suomi, joiden yhteenlaskettu osuus liikevaihdosta oli 44 prosenttia.

Valuuttakurssimuutokset vuoden 2023 vastaavan kauden valuuttakursseihin verrattuna laskivat tammi–kesäkuun 2024 liikevaihtoa noin 23 miljoonalla eurolla.

## Orgaaninen kasvu<sup>1</sup>

	Saadut tilaukset		Liikevaihto	
	Q2	Q1-Q2	Q2	Q1-Q2
2023, milj. euroa	1 268	2 821	1 417	2 738
Orgaaninen kasvu	-7 %	-23 %	-12 %	-12 %
Yrityshankinnat	9 %	6 %	6 %	5 %
Valuuttakurssimuutokset <sup>2</sup>	-1 %	-1 %	-1 %	-1 %
Muutos yhteensä	1 %	-17 %	-7 %	-7 %
<b>2024, milj. euroa</b>	<b>1 283</b>	<b>2 333</b>	<b>1 324</b>	<b>2 536</b>

<sup>1</sup> Vain viitteellinen.

<sup>2</sup> Q2 ja Q1-Q2/2024 saadut tilaukset ja liikevaihto euroissa on laskettu kääntämällä yksiköiden kotivaluutassa raportoimat saadut tilaukset ja liikevaihto vertailukauden Q2 ja Q1-Q2/2023 keskipursseilla.

Orgaanisesti Valmetin saadut tilaukset laskivat 7 prosenttia ja liikevaihto laski 12 prosenttia huhti-kesäkuussa. Tammi-kesäkuussa Valmetin saadut tilaukset laskivat orgaanisesti 23 prosenttia, kun taas liikevaihto laski orgaanisesti 12 prosenttia.

Körber Groupin Tissue-liiketoiminta-alueen (nyt Pehmopaperin jatkojalostus) hankinta toteutui 2. marraskuuta 2023 ja Siemensin prosessikaasukromatografia-liiketoiminnan (nyt Analysaattorit ja integrointi) hankinta 2. huhtikuuta 2024. Huhti-kesäkuussa yrityshankinnat kasvattivat Valmetin saatuja tilauksia 9 prosenttia ja liikevaihtoa 6 prosenttia. Tammi-kesäkuussa yrityshankinnat kasvattivat Valmetin saatuja tilauksia 6 prosenttia ja liikevaihtoa 5 prosenttia.

Valuuttakurssimuutokset vuoden 2023 vastaavan kauden valuuttakursseihin verrattuna laskivat huhti-kesäkuun saatuja tilauksia ja liikevaihtoa 1 prosentin. Tammi-kesäkuussa valuuttakurssimuutokset laskivat Valmetin saatuja tilauksia ja liikevaihtoa 1 prosentin. Valuuttakurssivaikutuksia aiheuttivat pääasiassa Kiinan juan, Chilen peso sekä Japanin jeni, sekä huhti-kesäkuussa että tammi-kesäkuussa.

## Vertailukelpoinen EBITA laski 8 prosenttia 141 miljoonaan euroon ja vertailukelpoinen EBITA-marginaali oli 10,6 prosenttia kaudella Q2/2024

Vertailukelpoinen EBITA, milj. euroa	Q2/2024	Q2/2023	Muutos	Q1-Q2/2024	Q1-Q2/2023	Muutos
Palvelut	80	80	0 %	140	142	-2 %
Automaatio	58	61	-5 %	109	110	-1 %
Prosessiteknologiat	15	30	-50 %	36	59	-40 %
Muut	-12	-17	-26 %	-23	-26	-11 %
<b>Yhteensä</b>	<b>141</b>	<b>153</b>	<b>-8 %</b>	<b>262</b>	<b>286</b>	<b>-9 %</b>

Vertailukelpoinen EBITA, % liikevaihdosta	Q2/2024	Q2/2023	Q1-Q2/2024	Q1-Q2/2023
Palvelut	16,9 %	17,5 %	15,9 %	16,8 %
Automaatio	16,5 %	17,9 %	16,5 %	17,2 %
Prosessiteknologiat	3,0 %	4,8 %	3,6 %	4,7 %
<b>Yhteensä</b>	<b>10,6 %</b>	<b>10,8 %</b>	<b>10,3 %</b>	<b>10,5 %</b>

## **Huhti-kesäkuu 2024: Vertailukelpoinen EBITA pysyi edellisvuoden tasolla Palveluissa ja Automaatiossa, mutta laski Prosessiteknologioissa**

Vertailukelpoinen tulos ennen rahoituseriä, veroja ja aineettomien hyödykkeiden poistoja (vertailukelpoinen EBITA) laski huhti-kesäkuussa 8 prosenttia 141 miljoonaan euroon, ja oli 10,6 prosenttia liikevaihdosta (153 milj. euroa ja 10,8 %). Vertailukelpoisuuteen vaikuttavat erät olivat -9 miljoonaa euroa (2 milj. euroa).

Palvelut-segmentin vertailukelpoinen EBITA pysyi huhti-kesäkuussa edellisvuoden tasolla ja oli 80 miljoonaa euroa, eli 16,9 prosenttia segmentin liikevaihdosta (80 milj. euroa ja 17,5 %). Orgaaninen liikevaihdon lasku vaikutti negatiivisesti vertailukelpoiseen EBITA-marginaaliin.

Automaatio-segmentin vertailukelpoinen EBITA pysyi huhti-kesäkuussa edellisvuoden tasolla ja oli 58 miljoonaa euroa, eli 16,5 prosenttia segmentin liikevaihdosta (61 milj. euroa ja 17,9 %). Marginaali laski pääasiassa Analysointit ja integrointi -liiketoimintayksikön liittämisen vuoksi.

Prosessiteknologiat-segmentin vertailukelpoinen EBITA laski huhti-kesäkuussa 15 miljoonaan euroon ja oli 3,0 prosenttia segmentin liikevaihdosta (30 milj. euroa ja 4,8 %). Vertailukelpoiseen EBITA:an vaikutti alhaisempi liikevaihto.

## **Tammi-kesäkuu 2024: Vertailukelpoinen EBITA pysyi edellisvuoden tasolla Palveluissa ja Automaatiossa, mutta laski Prosessiteknologioissa**

Ensimmäisellä vuosipuoliskolla Valmetin vertailukelpoinen EBITA laski 9 prosenttia 262 miljoonaan euroon ja oli 10,3 prosenttia liikevaihdosta (286 milj. euroa ja 10,5 %). Vertailukelpoisuuteen vaikuttavat erät olivat -16 miljoonaa euroa (0 milj. euroa).

Palvelut-segmentin vertailukelpoinen EBITA pysyi ensimmäisellä vuosipuoliskolla vertailukauden tasolla ja oli 140 miljoonaa euroa, eli 15,9 prosenttia segmentin liikevaihdosta (142 milj. euroa ja 16,8 %).

Automaatio-segmentin vertailukelpoinen EBITA pysyi ensimmäisellä vuosipuoliskolla vertailukauden tasolla ja oli 109 miljoonaa euroa, eli 16,5 prosenttia segmentin liikevaihdosta (110 milj. euroa ja 17,2 %).

Prosessiteknologiat-segmentin vertailukelpoinen EBITA laski ensimmäisellä vuosipuoliskolla 36 miljoonaan euroon ja oli 3,6 prosenttia segmentin liikevaihdosta (59 milj. euroa ja 4,7 %).

## **Liikevoitto**

Liikevoitto (EBIT) oli huhti-kesäkuussa 103 miljoonaa euroa eli 7,8 prosenttia liikevaihdosta (136 milj. euroa ja 9,6 %).

Ensimmäisen vuosipuoliskon liikevoitto oli 189 miljoonaa euroa eli 7,5 prosenttia liikevaihdosta (232 milj. euroa ja 8,5 %).

## **Nettorahoitustuotot ja -kulut**

Nettorahoitustuotot ja -kulut olivat huhti-kesäkuussa -19 miljoonaa euroa (-7 milj. euroa). Rahoituskulujen kasvu johtui korkeammasta korkotasosta ja lisääntyneestä velan määrästä.

Ensimmäisellä vuosipuoliskolla nettorahoitustuotot ja -kulut olivat -32 miljoonaa euroa (-12 milj. euroa). Rahoituskulujen kasvu johtui korkeammasta korkotasosta ja lisääntyneestä velan määrästä.

### Tulos ennen veroja ja osakekohtainen tulos

Huhti-kesäkuun tulos ennen veroja oli 84 miljoonaa euroa (129 milj. euroa). Emoyhtiön osakkeenomistajille kuuluva tulos huhti-kesäkuulta oli 58 miljoonaa euroa (99 milj. euroa), eli 0,31 euroa osakkeelta (0,54 euroa). Osakekohtainen tulos laski pääasiassa alhaisemman liikevoiton ja korkeampien nettorahoituskulujen vuoksi. Oikaistu osakekohtainen tulos oli 0,43 euroa (0,60 euroa). Oikaistu osakekohtainen tulos laski pääasiassa alhaisemman EBITA:n ja korkeampien nettorahoituskulujen vuoksi.

Ensimmäisen vuosipuoliskon tulos ennen veroja oli 157 miljoonaa euroa (220 milj. euroa). Emoyhtiön osakkeenomistajille kuuluva tulos oli 114 miljoonaa euroa (169 milj. euroa) eli 0,62 euroa osakkeelta (0,92 euroa). Oikaistu osakekohtainen tulos oli 0,84 euroa (1,11 euroa).

### Sitoutuneen pääoman tuotto (ROCE) ja oman pääoman tuotto (ROE)

Raportointikauden loppua edeltävän 12 kuukauden ajalta vertailukelpoinen sitoutuneen pääoman tuotto (vertailukelpoinen ROCE) ennen veroja oli 14 prosenttia (15 %) ja sitoutuneen pääoman tuotto (ROCE) ennen veroja oli 13 prosenttia (15 %). Oman pääoman tuotto (ROE) vastaavalta ajalta oli 13 prosenttia (15 %).

### Segmentit ja liiketoimintalinjat

#### Palvelut

Saadut tilaukset kasvoivat, ja liikevaihto ja vertailukelpoinen EBITA pysyivät edellisvuoden tasolla kaudella Q2/2024



Palvelut-segmentti	Q2/2024	Q2/2023	Muutos	Q1-Q2/2024	Q1-Q2/2023	Muutos
Saadut tilaukset (milj. euroa)	497	430	15 %	1 024	1 007	2 %
Liikevaihto (milj. euroa)	473	457	4 %	880	846	4 %
Vertailukelpoinen EBITA (milj. euroa)	80	80	0 %	140	142	-2 %
Vertailukelpoinen EBITA, %	16,9 %	17,5 %		15,9 %	16,8 %	
Henkilöstö (kauden lopussa)				6 541	6 507	1 %

Huhti–kesäkuussa Palvelut-segmentin saadut tilaukset kasvoivat 15 prosenttia 497 miljoonaan euroon (430 milj. euroa). Palveluiden osuus Valmetin saaduista tilauksista oli 39 prosenttia (34 %). Saadut tilaukset kasvoivat Pohjois-Amerikassa, Kiinassa ja EMEA-alueella ja pysyivät edellisvuoden tasolla Etelä-Amerikassa ja Aasian ja Tyynenmeren alueella. Kun jätetään pois Pehmopaperin jatkojalostus, saadut tilaukset kasvoivat kartonki-, paperi- ja pehmopaperiratkaisut -liiketoiminnassa, kudokset-liiketoiminnassa ja telat-liiketoiminnassa ja pysyivät edellisvuoden tasolla sellu ja energiaratkaisut -liiketoiminnassa ja prosessiosat-liiketoiminnassa. Pehmopaperin jatkojalostus (ostettu Körberin Tissue-liiketoiminta-alue), josta tuli osa Valmetia 2. marraskuuta 2023, kasvatti Palveluiden saatuja tilauksia 38 miljoonalla eurolla. Valuuttakurssimuutokset vuoden 2023 vastaavan kauden valuuttakursseihin verrattuna laskivat saatuja tilauksia noin 5 miljoonalla eurolla.

Ensimmäisellä vuosipuoliskolla Palvelut-segmentin saadut tilaukset pysyivät edellisvuoden tasolla ja olivat 1 024 miljoonaa euroa (1 007 milj. euroa). Palveluiden osuus kaikista saaduista tilauksista oli 44 prosenttia (36 %). Saadut tilaukset kasvoivat Pohjois-Amerikassa ja Kiinassa, pysyivät edellisvuoden tasolla EMEA-alueella ja Aasian ja Tyynenmeren alueella ja laskivat Etelä-Amerikassa. Ilman Pehmopaperin jatkojalostusta saadut tilaukset pysyivät edellisvuoden tasolla kudokset-liiketoiminnassa, telat-liiketoiminnassa ja kartonki-, paperi- ja pehmopaperiratkaisut -liiketoiminnassa ja laskivat sellu ja energiaratkaisut -liiketoiminnassa ja prosessiosat-liiketoiminnassa. Pehmopaperin jatkojalostus (ostettu Körberin Tissue-liiketoiminta-alue), josta tuli osa Valmetia 2. marraskuuta 2023, kasvatti Palveluiden saatuja tilauksia 76 miljoonalla eurolla. Valuuttakurssimuutokset vuoden 2023 vastaavan kauden valuuttakursseihin verrattuna laskivat saatuja tilauksia noin 13 miljoonalla eurolla.

Palvelut-segmentin liikevaihto oli huhti–kesäkuussa 473 miljoonaa euroa (457 milj. euroa), joka vastaa 36 prosenttia (32 %) Valmetin liikevaihdosta. Pehmopaperin jatkojalostus kasvatti Palveluiden liikevaihtoa 38 miljoonalla eurolla. Valuuttakurssimuutokset vuoden 2023 vastaavan kauden valuuttakursseihin verrattuna laskivat liikevaihtoa noin 4 miljoonalla eurolla.

Ensimmäisellä vuosipuoliskolla Palvelut-segmentin liikevaihto oli 880 miljoonaa euroa (846 milj. euroa), joka vastaa 35 prosenttia (31 %) Valmetin liikevaihdosta. Pehmopaperin jatkojalostus kasvatti Palveluiden liikevaihtoa 73 miljoonalla eurolla. Valuuttakurssimuutokset vuoden 2023 vastaavan kauden valuuttakursseihin verrattuna laskivat liikevaihtoa noin 10 miljoonalla eurolla.

Palvelut-segmentin vertailukelpoinen EBITA pysyi huhti–kesäkuussa edellisvuoden tasolla ja oli 80 miljoonaa euroa, eli 16,9 prosenttia segmentin liikevaihdosta (80 milj. euroa ja 17,5 %). Orgaaninen liikevaihdon lasku vaikutti negatiivisesti vertailukelpoiseen EBITA-marginaaliin.

Ensimmäisellä vuosipuoliskolla Palvelut-segmentin vertailukelpoinen EBITA pysyi vertailukauden tasolla ja oli 140 miljoonaa euroa, eli 15,9 prosenttia segmentin liikevaihdosta (142 milj. euroa ja 16,8 %).



## Automaatio

Saadut tilaukset, liikevaihto ja vertailukelpoinen EBITA pysyivät edellisvuoden tasolla kaudella Q2/2024



Automaatio-segmentti	Q2/2024	Q2/2023	Muutos	Q1-Q2/2024	Q1-Q2/2023	Muutos
Saadut tilaukset (milj. euroa)	352	340	4 %	681	732	-7 %
Liikevaihto (milj. euroa)	351	338	4 %	659	642	3 %
Vertailukelpoinen EBITA (milj. euroa)	58	61	-5 %	109	110	-1 %
Vertailukelpoinen EBITA, %	16,5 %	17,9 %		16,5 %	17,2 %	
Henkilöstö (kauden lopussa)				5 519	5 165	7 %

Huhti-kesäkuussa Automaatio-segmentin saadut tilaukset pysyivät edellisvuoden tasolla ja olivat 352 miljoonaa euroa (340 milj. euroa). Automaation osuus Valmetin saaduista tilauksista oli 27 prosenttia (27 %). Analysaattorit ja integrointi -liiketoimintayksikkö (Siemensiltä ostettu prosessikaasukromatografia-liiketoiminta), joka liitettiin Valmetiin 2. huhtikuuta 2024, kasvatti Automaation saatuja tilauksia 22 miljoonalla eurolla. Valuuttakurssimuutokset vuoden 2023 vastaavan kauden valuuttakursseihin verrattuna laskivat saatuja tilauksia noin 2 miljoonalla eurolla.

Ensimmäisellä vuosipuoliskolla Automaatio-segmentin saadut tilaukset laskivat 7 prosenttia 681 miljoonaan euroon (732 milj. euroa). Automaation osuus Valmetin saaduista tilauksista oli 29 prosenttia (26 %). Analysaattorit ja integrointi -liiketoimintayksikkö (Siemensiltä ostettu prosessikaasukromatografia-liiketoiminta), joka liitettiin Valmetiin 2. huhtikuuta 2024, kasvatti Automaation saatuja tilauksia 22 miljoonalla eurolla. Valuuttakurssimuutokset vuoden 2023 vastaavan kauden valuuttakursseihin verrattuna laskivat saatuja tilauksia noin 8 miljoonalla eurolla.

Automaatio-segmentin liikevaihto huhti-kesäkuussa oli 351 miljoonaa euroa (338 milj. euroa), joka vastaa 26 prosenttia (24 %) Valmetin liikevaihdosta. Analysaattorit ja integrointi -liiketoimintayksikkö (Siemensiltä ostettu prosessikaasukromatografia-liiketoiminta), joka liitettiin Valmetiin 2. huhtikuuta 2024, kasvatti Automaation liikevaihtoa 19 miljoonalla eurolla. Valuuttakurssimuutokset vuoden 2023 vastaavan kauden valuuttakursseihin verrattuna laskivat liikevaihtoa noin 3 miljoonalla eurolla.

Ensimmäisellä vuosipuoliskolla Automaatio-segmentin liikevaihto oli 659 miljoonaa euroa (642 milj. euroa), joka vastaa 26 prosenttia (23 %) Valmetin liikevaihdosta. Analysaattorit ja integrointi -liiketoimintayksikkö (Siemensiltä ostettu prosessikaasukromatografia-liiketoiminta), joka liitettiin Valmetiin 2. huhtikuuta 2024, kasvatti Automaation liikevaihtoa 19 miljoonalla eurolla. Valuuttakurssimuutokset vuoden 2023 vastaavan kauden valuuttakursseihin verrattuna laskivat liikevaihtoa noin 9 miljoonalla eurolla.

Automaatio-segmentin vertailukelpoinen EBITA pysyi huhti-kesäkuussa edellisvuoden tasolla ja oli 58 miljoonaa euroa, eli 16,5 prosenttia segmentin liikevaihdosta (61 milj. euroa ja

17,9 %). Marginaali laski pääasiassa Analysointorit ja integrointi -liiketoimintayksikön liittämisen vuoksi.

Ensimmäisellä vuosipuoliskolla Automaatio-segmentin vertailukelpoinen EBITA pysyi vertailukauden tasolla ja oli 109 miljoonaa euroa, eli 16,5 prosenttia segmentin liikevaihdosta (110 milj. euroa ja 17,2 %).

<b>Virtauksensäättö-liiketoimintalinja</b>	<b>Q2/2024</b>	Q2/2023	Muutos	<b>Q1-Q2/ 2024</b>	Q1-Q2/ 2023	Muutos
Saadut tilaukset (milj. euroa)	<b>195</b>	211	-7 %	<b>389</b>	427	-9 %
Liikevaihto (milj. euroa)	<b>201</b>	202	0 %	<b>389</b>	389	0 %
Henkilöstö (kauden lopussa)				<b>2 898</b>	2 885	0 %

Huhti-kesäkuussa Virtauksensäättö-liiketoimintalinjan saadut tilaukset laskivat 7 prosenttia 195 miljoonaan euroon (211 milj. euroa). Niiden osuus Valmetin saaduista tilauksista oli 15 prosenttia (17 %). Saadut tilaukset kasvoivat Aasian ja Tyynenmeren alueella, pysyivät edellisvuoden tasolla EMEA-alueella ja laskivat Etelä-Amerikassa, Kiinassa ja Pohjois-Amerikassa. Saadut tilaukset kasvoivat huolto-, palvelu- ja päivittäisliiketoiminnassa ja laskivat projektiliiketoiminnassa ja venttiiliohjaimet ja toimilaitteet -liiketoiminnassa.

Ensimmäisellä vuosipuoliskolla Virtauksensäättö-liiketoimintalinjan saadut tilaukset olivat 389 miljoonaa euroa (427 milj. euroa), ja niiden osuus Valmetin saaduista tilauksista oli 17 prosenttia (15 %). Saadut tilaukset kasvoivat Aasian ja Tyynenmeren alueella, pysyivät edellisvuoden tasolla Pohjois-Amerikassa ja laskivat Etelä-Amerikassa, Kiinassa ja EMEA-alueella. Saadut tilaukset pysyivät edellisvuoden tasolla huolto-, palvelu- ja päivittäisliiketoiminnassa ja laskivat projektiliiketoiminnassa ja venttiiliohjaimet ja toimilaitteet -liiketoiminnassa.

Virtauksensäättö-liiketoimintalinjan liikevaihto huhti-kesäkuussa oli 201 miljoonaa euroa (202 milj. euroa), joka vastaa 15 prosenttia (14 %) Valmetin liikevaihdosta.

Ensimmäisellä vuosipuoliskolla Virtauksensäättö-liiketoimintalinjan liikevaihto oli 389 miljoonaa euroa (389 milj. euroa), joka vastaa 15 prosenttia (14 %) Valmetin liikevaihdosta.

<b>Automaatiojärjestelmät-liiketoimintalinja</b>	<b>Q2/2024</b>	Q2/2023	Muutos	<b>Q1-Q2/ 2024</b>	Q1-Q2/ 2023	Muutos
Saadut tilaukset (milj. euroa)	<b>157</b>	130	21 %	<b>291</b>	304	-4 %
Liikevaihto (milj. euroa)	<b>150</b>	136	10 %	<b>271</b>	252	7 %
Henkilöstö (kauden lopussa)				<b>2 621</b>	2 280	15 %

Huhti-kesäkuussa Automaatiojärjestelmät-liiketoimintalinjan saadut tilaukset kasvoivat 21 prosenttia 157 miljoonaan euroon (130 milj. euroa). Niiden osuus Valmetin saaduista tilauksista oli 12 prosenttia (10 %). Saadut tilaukset kasvoivat Kiinassa, Pohjois-Amerikassa, Etelä-Amerikassa ja EMEA-alueella ja pysyivät edellisvuoden tasolla Aasian ja Tyynenmeren alueella. Saadut tilaukset kasvoivat energia ja prosessi -liiketoiminnassa ja pysyivät edellisvuoden tasolla sellu ja paperi -liiketoiminnassa. Analysointorit ja integrointi -liiketoimintayksikkö (Siemensiltä ostettu prosessikaasukromatografia-liiketoiminta), joka liitettiin Valmetiin 2. huhtikuuta 2024, kasvatti Automaatiojärjestelmät-liiketoimintalinjan saatuja tilauksia 22 miljoonalla eurolla.

Valmet julkisti 9. huhtikuuta 2024 uuden hajautetun ohjausjärjestelmän (DCS), Valmet DNAe:n. Se edustaa merkittävää virstanpylvästä prosessiautomaatiossa ja parantaa Valmetin DCS-tarjooman kilpailukykyä. Kaiken kaikkiaan Valmet DNAe on merkittävä askel Valmetin strategiassa kasvattaa automaatioliiketoimintaa prosessiteollisuuden eri aloille globaalisti.

Ensimmäisellä vuosipuoliskolla Automaatiojärjestelmät-liiketoimintalinjan saadut tilaukset pysyivät edellisvuoden tasolla ja olivat 291 miljoonaa euroon (304 milj. euroa), ja niiden osuus Valmetin saaduista tilauksista oli 12 prosenttia (11 %). Saadut tilaukset kasvoivat Kiinassa, pysyivät edellisvuoden tasolla Aasian ja Tyynenmeren alueella ja laskivat Etelä-Amerikassa, Pohjois-Amerikassa ja EMEA-alueella. Saadut tilaukset kasvoivat energia ja prosessi -liiketoiminnassa ja laskivat sellu ja paperi -liiketoiminnassa. Analysaattorit ja integrointi -liiketoimintayksikkö (Siemensiltä ostettu prosessikaasukromatografia-liiketoiminta), joka liitettiin Valmetiin 2. huhtikuuta 2024, kasvatti Automaatiojärjestelmät-liiketoimintalinjan saatuja tilauksia 22 miljoonalla eurolla.

Automaatiojärjestelmät-liiketoimintalinjan liikevaihto huhti-kesäkuussa oli 150 miljoonaa euroa (136 milj. euroa), joka vastaa 11 prosenttia (10 %) Valmetin liikevaihdosta. Analysaattorit ja integrointi -liiketoimintayksikkö (Siemensiltä ostettu prosessikaasukromatografia-liiketoiminta), joka liitettiin Valmetiin 2. huhtikuuta 2024, kasvatti Automaatiojärjestelmät-liiketoimintalinjan liikevaihtoa 19 miljoonalla eurolla.

Ensimmäisellä vuosipuoliskolla Automaatiojärjestelmät-liiketoimintalinjan liikevaihto oli 271 miljoonaa euroa (252 milj. euroa), joka vastaa 11 prosenttia (9 %) Valmetin liikevaihdosta. Analysaattorit ja integrointi -liiketoimintayksikkö (Siemensiltä ostettu prosessikaasukromatografia-liiketoiminta), joka liitettiin Valmetiin 2. huhtikuuta 2024, kasvatti Automaatiojärjestelmät-liiketoimintalinjan liikevaihtoa 19 miljoonalla eurolla.

## Prosessiteknologiat

Saadut tilaukset olivat 434 miljoonaa euroa kaudella Q2/2024



Prosessiteknologiat-segmentti	Q2/2024	Q2/2023	Muutos	Q1-Q2/2024	Q1-Q2/2023	Muutos
Saadut tilaukset (milj. euroa)	434	497	-13 %	628	1 082	-42 %
Liikevaihto (milj. euroa)	500	623	-20 %	997	1 251	-20 %
Vertailukelpoinen EBITA (milj. euroa)	15	30	-50 %	36	59	-40 %
Vertailukelpoinen EBITA, %	3,0 %	4,8 %		3,6 %	4,7 %	
Henkilöstö (kauden lopussa)				6 567	5 736	14 %

Huhti-kesäkuussa Prosessiteknologiat-segmentin saadut tilaukset laskivat 13 prosenttia 434 miljoonaa euroon (497 milj. euroa). Prosessiteknologioiden osuus Valmetin saaduista tilauksista oli 34 prosenttia (39 %). Pehmopaperin jatkojalostus (ostettu Körberin Tissue-liiketoiminta-alue), josta tuli osa Valmetia 2. marraskuuta 2023, kasvatti Prosessiteknologiat-segmentin saatuja tilauksia 42 miljoonalla eurolla. Valuuttakurssimuutokset vuoden 2023

vastaavan kauden valuuttakursseihin verrattuna laskivat saatuja tilauksia noin 1 miljoonalla eurolla.

Ensimmäisellä vuosipuoliskolla Prosessiteknologiat-segmentin saadut tilaukset laskivat 42 prosenttia 628 miljoonaan euroon (1 082 milj. euroa), ja niiden osuus Valmetin saaduista tilauksista oli 27 prosenttia (38 %). Pehmopaperin jatkojalostus (ostettu Körberin Tissue-liiketoiminta-alue), josta tuli osa Valmetia 2. marraskuuta 2023, kasvatti Prosessiteknologiat-segmentin saatuja tilauksia 90 miljoonalla eurolla. Valuuttakurssimuutokset vuoden 2023 vastaavan kauden valuuttakursseihin verrattuna laskivat saatuja tilauksia noin 2 miljoonalla eurolla.

Prosessiteknologiat-segmentin liikevaihto oli huhti–kesäkuussa 500 miljoonaa euroa (623 milj. euroa), joka vastaa 38 prosenttia (44 %) Valmetin liikevaihdosta. Pehmopaperin jatkojalostus kasvatti Prosessiteknologiat-segmentin liikevaihtoa 41 miljoonalla eurolla. Valuuttakurssimuutokset vuoden 2023 vastaavan kauden valuuttakursseihin verrattuna laskivat liikevaihtoa noin 1 miljoonalla eurolla.

Ensimmäisellä vuosipuoliskolla Prosessiteknologiat-segmentin liikevaihto oli 997 miljoonaa euroa (1 251 milj. euroa), joka vastaa 39 prosenttia (46 %) Valmetin liikevaihdosta. Pehmopaperin jatkojalostus kasvatti Prosessiteknologiat-segmentin liikevaihtoa 68 miljoonalla eurolla. Valuuttakurssimuutokset vuoden 2023 vastaavan kauden valuuttakursseihin verrattuna laskivat liikevaihtoa noin 5 miljoonalla eurolla.

Prosessiteknologiat-segmentin vertailukelpoinen EBITA laski huhti–kesäkuussa 15 miljoonaan euroon ja oli 3,0 prosenttia segmentin liikevaihdosta (30 milj. euroa ja 4,8 %). Vertailukelpoiseen EBITA:an vaikutti alhaisempi liikevaihto.

Ensimmäisellä vuosipuoliskolla Prosessiteknologiat-segmentin vertailukelpoinen EBITA laski 36 miljoonaan euroon ja oli 3,6 prosenttia segmentin liikevaihdosta (59 milj. euroa ja 4,7 %).

Prosessiteknologiat-segmentin henkilömäärän kasvu johtui Pehmopaperin jatkojalostuksesta.

Sellu ja energia -liiketoimintalinja	Q2/2024	Q2/2023	Muutos	Q1-Q2/2024	Q1-Q2/2023	Muutos
Saadut tilaukset (milj. euroa)	187	277	-32 %	243	489	-50 %
Liikevaihto (milj. euroa)	221	263	-16 %	447	549	-19 %
Henkilöstö (kauden lopussa)				1 894	1 930	-2 %

Huhti–kesäkuussa Sellu ja energia -liiketoimintalinjan saadut tilaukset laskivat 32 prosenttia 187 miljoonaan euroon (277 milj. euroa). Niiden osuus Valmetin saaduista tilauksista oli 15 prosenttia (22 %).

Ensimmäisellä vuosipuoliskolla Sellu ja energia -liiketoimintalinjan saadut tilaukset laskivat 50 prosenttia 243 miljoonaan euroon (489 milj. euroa). Niiden osuus Valmetin saaduista tilauksista oli 10 prosenttia (17 %). Saadut tilaukset laskivat kaikilla alueilla. Saadut tilaukset laskivat sekä sellu- että energialiiketoiminnassa.

Sellu ja energia -liiketoimintalinjan huhti–kesäkuun liikevaihto oli 221 miljoonaa euroa (263 milj. euroa), joka vastaa 17 prosenttia (19 %) Valmetin liikevaihdosta.

Ensimmäisellä vuosipuoliskolla Sellu ja energia -liiketoimintalinjan liikevaihto oli 447 miljoonaa euroa (549 milj. euroa), joka vastaa 18 prosenttia (20 %) Valmetin liikevaihdosta.

<b>Paperit-liiketoimintalinja</b>	<b>Q2/2024</b>	Q2/2023	Muutos	<b>Q1-Q2/ 2024</b>	Q1-Q2/ 2023	Muutos
Saadut tilaukset (milj. euroa)	<b>247</b>	221	12 %	<b>385</b>	593	-35 %
Liikevaihto (milj. euroa)	<b>279</b>	360	-23 %	<b>550</b>	702	-22 %
Henkilöstö (kauden lopussa)				<b>4 673</b>	3 806	23 %

Huhti-kesäkuussa Paperit-liiketoimintalinjan saadut tilaukset kasvoivat 12 prosenttia 247 miljoonaan euroon (221 milj. euroa). Niiden osuus Valmetin saaduista tilauksista oli 19 prosenttia (17 %). Pehmopaperin jatkojalostus (ostettu Körberin Tissue-liiketoiminta-alue), josta tuli osa Valmetia 2. marraskuuta 2023, kasvatti Paperit-liiketoimintalinjan saatuja tilauksia 42 miljoonalla eurolla.

Ensimmäisellä vuosipuoliskolla Paperit-liiketoimintalinjan saadut tilaukset laskivat 35 prosenttia 385 miljoonaan euroon (593 milj. euroa), ja niiden osuus Valmetin saaduista tilauksista oli 16 prosenttia (21 %). Saadut tilaukset kasvoivat EMEA-alueella ja laskivat Kiinassa, Pohjois-Amerikassa, Etelä-Amerikassa ja Aasian ja Tyynenmeren alueella. Saadut tilaukset pysyivät edellisvuoden tasolla pehmopaperiliiketoiminnassa ja laskivat pienet ja keskisuuret koneet -liiketoiminnassa, kartonki ja paperi -liiketoiminnassa ja massankäsittely ja kierrätyskuitu -liiketoiminnassa. Pehmopaperin jatkojalostus (ostettu Körberin Tissue-liiketoiminta-alue), josta tuli osa Valmetia 2. marraskuuta 2023, kasvatti Paperit-liiketoimintalinjan saatuja tilauksia 90 miljoonalla eurolla.

Paperit-liiketoimintalinjan liikevaihto huhti-kesäkuussa oli 279 miljoonaa euroa (360 milj. euroa), joka vastaa 21 prosenttia (25 %) Valmetin liikevaihdosta. Pehmopaperin jatkojalostus kasvatti Paperit-liiketoimintalinjan liikevaihtoa 41 miljoonalla eurolla.

Ensimmäisellä vuosipuoliskolla Paperit-liiketoimintalinjan liikevaihto oli 550 miljoonaa euroa (702 milj. euroa), joka vastaa 22 prosenttia (26 %) Valmetin liikevaihdosta. Pehmopaperin jatkojalostus kasvatti Paperit-liiketoimintalinjan liikevaihtoa 68 miljoonalla eurolla.

Paperit-liiketoimintalinjan henkilömäärän kasvu johtui Pehmopaperin jatkojalostuksesta.

## Rahavirta ja rahoitus

Liiketoiminnan rahavirta oli huhti-kesäkuussa 128 miljoonaa euroa (-37 milj. euroa) ja ensimmäisellä vuosipuoliskolla 267 miljoonaa euroa (172 miljoonaa euroa). Nettokäyttöpääoman muutos rahavirtalaskelmassa oli 28 miljoonaa euroa (-128 milj. euroa) ja ensimmäisellä vuosipuoliskolla 53 miljoonaa euroa (-40 miljoonaa euroa).

Nettokäyttöpääoma oli 27 miljoonaa euroa (-151 milj. euroa) katsauskauden lopussa. Pehmopaperin jatkojalostus, josta tuli osa Valmetia 2. marraskuuta 2023, kasvatti nettokäyttöpääomaa noin 71 miljoonalla eurolla verrattuna vuoden 2023 toiseen neljännekseen. Valmetin nettokäyttöpääomaprofiili on muuttunut, kun vakaan liiketoiminnan osuus on kasvanut. Vakaa liiketoiminta sitoo tyypillisesti enemmän nettokäyttöpääomaa kuin projektiliiketoiminta. Lisäksi varastot olivat edelleen korkealla tasolla, ja suurten pitkäaikaisten projektien maksuaikatauluilla on merkittävä vaikutus nettokäyttöpääoman kehitykseen.

Rahavirta investointien jälkeen oli huhti–kesäkuussa -14 miljoonaa euroa (-71 milj. euroa) ja ensimmäisellä vuosipuoliskolla 95 miljoonaa euroa (104 miljoonaa euroa).

Yhtiökokouksen päätöksen mukaisesti Valmet maksoi 11. huhtikuuta 2024 vuodelta 2023 maksettavan osingon ensimmäisen erän, joka oli 125 miljoonaa euroa eli 0,68 euroa osakkeelta.

Nettovelka/EBITDA -suhdeluku oli 1,63 (0,77) ja nettovelkaantuneisuusaste 45 prosenttia (23 %) kesäkuun lopussa. Omavaraisuusaste oli 40 prosenttia (45 %). Korolliset velat olivat 1 740 miljoonaa euroa (986 milj. euroa) ja korolliset nettovelat 1 094 miljoonaa euroa (542 milj. euroa) katsauskauden lopussa. Nettovelan ja nettovelkaantumisasteen kasvu johtuu pääosin Analysaattorit ja integrointi -liiketoiminnan hankinnasta, joka tapahtui 2. huhtikuuta 2024 sekä pehmopaperin jatkojalostusliiketoiminnan hankinnasta, joka tapahtui 2. marraskuuta 2023.

Valmetin velkojen keskimääräinen korko oli 4,5 prosenttia ja pitkäaikaisten velkojen (ml. lyhennyserät) keskimääräinen maturiteetti 3,2 vuotta kesäkuun lopussa. Vuokrasopimusvelkoja ei ole sisällytetty näiden kahden avainluvun laskentaan.

Valmet laski liikkeeseen 200 miljoonan euron suuruisen vakuudettoman vihreän joukkovelkakirjalainan 6. maaliskuuta 2024. Joukkovelkakirjalainan maturiteetti on viisi vuotta ja se erääntyy 13. maaliskuuta 2029. Joukkovelkakirjalainalle maksetaan kiinteää 4,00 prosentin vuotuista korkoa. Sen emissiohintana on 99,871 prosenttia. Joukkovelkakirjalainan liikkeeseenlaskusta kertyvät nettotuotot käytetään Valmetin 1. maaliskuuta 2024 julkaiseman vihreän rahoituksen viitekehysten mukaisesti.

14. maaliskuuta 2024 Valmet tiedotti, että Finanssivalvonta on hyväksynyt joukkovelkakirjalainan listalleottoesitteen, ja että Valmet on jättänyt hakemuksen joukkovelkakirjalainan listaamiseksi Nasdaq Helsinki Oy:n vastuullisten joukkovelkakirjalainojen listalle. Kaupankäynti joukkovelkakirjalainalla alkoi 19. maaliskuuta 2024.

Valmetin maksuvalmius oli vahva raportointikauden lopussa rahavarojen ollessa 640 miljoonaa euroa (433 milj. euroa) ja muiden korollisten varojen 6 miljoonaa euroa (11 miljoonaa euroa). Valmetin maksuvalmiutta turvasi 300 miljoonan euron kommitoitu luottolimiittisopimus, joka oli nostamatta raportointikauden lopussa. Lisäksi maksuvalmiutta turvasi 300 miljoonan euron yritystodistusohjelma, josta oli raportointikauden lopussa käytössä 2 miljoonaa euroa.

## Investoinnit

Bruttoinvestoinnit (ilman yrityshankintoja ja käyttöoikeusomaisuuseriä) olivat huhti–kesäkuussa 28 miljoonaa euroa (37 milj. euroa), josta ylläpitoinvestointien osuus oli 9 miljoonaa euroa (15 milj. euroa).

Ensimmäisellä vuosipuoliskolla bruttoinvestoinnit (ilman yrityshankintoja ja käyttöoikeusomaisuuseriä) olivat 58 miljoonaa euroa (62 milj. euroa), josta ylläpitoinvestointien osuus oli 22 miljoonaa euroa (25 milj. euroa).

## Rautpohjan tulipalon vakuutuskorvaus

Valmetin Rautpohjan tehtaalla Jyväskylässä syttyi tulipalo 7. toukokuuta 2022. Tuotantotilassa telatestin aikana alkunsa saanut tulipalo aiheutti vahinkoa osassa telojen ja perälaatikoiden valmistuksen ja esikokoonpanon tuotantotiloja. Toiminta saatiin jatkumaan erityisjärjestelyin, esimerkiksi siirtämällä osia valmistuksesta väliaikaisesti toimitiloihin. Valmetilla on omaisuusvahinkovakuutus ja liiketoiminnan keskeytysvakuutus, ja yhtiö odotti vakuutusten korvaavan tulipaloon liittyvät tappiot ja menetykset.

Lopullinen korvaussopimus vakuutusyhtiön kanssa saavutettiin huhti-kesäkuussa 2024 ja viimeinen maksusuoritus saatiin kesäkuussa 2024. Valmet on kirjannut 19 miljoonan euron vakuutustuoton tammi-kesäkuussa 2024 liittyen korvaukseen, joka kompensoi tulipalosta johtuneita kuluja ja menetyksiä. Vakuutusyhtiöltä ei ole avoinna olevia saamisia 30. kesäkuuta 2024 (32 miljoonaa euroa 31. joulukuuta 2023). Valmet on saanut yhteensä 74 miljoonaa euroa rahasuorituksina vuosina 2022, 2023 ja 2024.

## Yrityshankinnat ja -myynnit

### Yrityshankinnat

#### **Siemens AG:n prosessikaasukromatografia-liiketoiminta**

Valmet tiedotti 17. heinäkuuta 2023 allekirjoittaneensa sopimuksen Siemens AG:n prosessikaasukromatografia-liiketoiminnan ostamisesta. 2. huhtikuuta 2024 Valmet tiedotti saaneensa oston päätökseen. Yrityskaupan velaton arvo on 102,5 miljoonaa euroa tavanomaisten yrityskaupan oikaisuerien jälkeen.

Yrityskauppa on Valmetin strategian mukainen ja vahvistaa Valmetin automaatiosegmenttiä ja prosessiautomaatiotarjoomaa prosessiteollisuuden kaasukromatografi- ja prosessianalysointijärjestelmillä. Se vahvistaa myös Valmetin Automaatiojärjestelmät-liiketoiminnan asemaa Pohjois-Amerikassa, Aasian ja Tyynenmeren alueella sekä Euroopassa. Ostettu liiketoiminta integroidaan Valmetin Automaatiojärjestelmät-liiketoimintalinjaan Analysointit ja integrointi -liiketoimintayksikkönä.

Ostetun liiketoiminnan liikevaihto vuonna 2022 oli noin 120 miljoonaa euroa ja pro-forma oikaistu EBITDA-marginaali noin 10 prosenttia. Liiketoiminta työllistää noin 300 henkeä, ja sen päätoimipisteet ovat Yhdysvalloissa, Saksassa ja Singaporessa. Se on konsolidoitu Valmetin taloudelliseen raportointiin vuoden 2024 toisesta neljänneksestä alkaen.

#### **FactoryPal**

Valmet tiedotti 30. toukokuuta 2024 sopineensa Körberin kanssa, että Valmetista tulee enemmistöosakas FactoryPalissa, joka on Körberin hanke.

FactoryPal on pehmopaperin jalostustoimintoihin kehitetty ohjelmisto, joka parantaa tuotannon suorituskykyä ja tuottavuutta. Ohjelmisto mahdollistaa pehmopaperitehtaiden tiimeille saumattomat toiminnot tuottamalla ja hyödyntämällä korkealaatuista dataa yhdistettynä huippuluokan käyttökokemukseen ja kehittyneeseen tekoälyyn (AI). FactoryPal vahvistaa entisestään Valmetin edistyneiden teollisen internetin ratkaisujen ja digitaalisten palvelujen tarjoomaa pehmopaperiteollisuuden asiakkaiden tukemiseksi.

FactoryPal jatkaa toimintaansa omana juridisena yksikkönä nykyisen FactoryPal-brändin alla. FactoryPalin palveluksessa on 55 työntekijää Saksassa, Portugalissa, Italiassa, Yhdysvalloissa

ja Brasiliassa. Sopimuksen toteutuminen edellyttää tavanomaisten päätösehtojen täyttymistä, ja sen arvioidaan toteutuvan aikaisintaan 1. elokuuta 2024.

## Yritysmyyntit

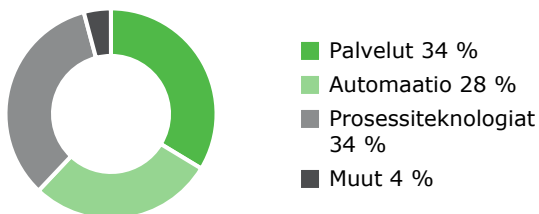
Valmet ei tehnyt yritysmyyntejä tammi-kesäkuussa 2024.

## Henkilöstö

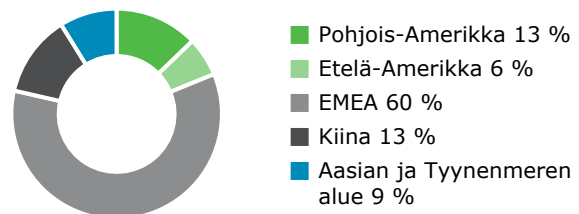
Henkilöstö	30.6.2024	30.6.2023	Muutos	31.3.2024
Palvelut	6 541	6 507	1 %	6 504
Automaatio	5 519	5 165	7 %	5 185
Virtauksensäätö	2 898	2 885	0 %	2 834
Automaatiojärjestelmät	2 621	2 280	15 %	2 351
Prosessiteknologiat	6 567	5 736	14 %	6 595
Sellu ja energia	1 894	1 930	-2 %	1 912
Paperit	4 673	3 806	23 %	4 683
Muut	807	786	3 %	748
<b>Yhteensä</b>	<b>19 434</b>	<b>18 194</b>	<b>7 %</b>	<b>19 032</b>

Henkilöstö	30.6.2024	30.6.2023	Muutos	31.3.2024
Pohjois-Amerikka	2 489	2 139	16 %	2 275
Etelä-Amerikka	1 168	862	35 %	1 154
EMEA	11 614	11 234	3 %	11 523
Kiina	2 445	2 347	4 %	2 415
Aasian ja Tyynenmeren alue	1 718	1 612	7 %	1 665
<b>Yhteensä</b>	<b>19 434</b>	<b>18 194</b>	<b>7 %</b>	<b>19 032</b>

### Henkilöstö segmenteittäin, 30.6.2024



### Henkilöstö alueittain, 30.6.2024



Ensimmäisellä vuosipuoliskolla Valmetin palveluksessa oli keskimäärin 19 188 henkilöä (17 832). Henkilöstömäärä kesäkuun lopussa oli 19 434 (18 194). Henkilömäärän kasvu johtuu pääosin Pehmopaperin jatkojalostuksesta, jonka henkilöstö tuli osaksi Paperit-liiketoimintalinjaa sekä Analysointiryhmät ja integrointi -liiketoimintayksiköstä, jonka henkilöstö tuli osaksi Automaatiojärjestelmät-liiketoimintalinjaa. Henkilöstökulut ensimmäisellä vuosipuoliskolla olivat yhteensä 699 miljoonaa euroa (653 milj. euroa), josta palkkojen ja palkkioiden osuus oli 551 miljoonaa euroa (513 milj. euroa).



## Muutoksia Valmetin johtoryhmässä

Valmet tiedotti 12. tammikuuta 2024, että Janne Pynnönen (DI) on nimitetty Valmetin Liiketoiminnan kehityksen johtajaksi 1. helmikuuta 2024 alkaen. Janne Pynnösestä tuli Valmetin johtoryhmän jäsen ja hän raportoi toimitusjohtaja Pasi Laineelle. Aiemmin Janne Pynnönen toimi Valmetin tutkimus- ja tuotekehitysjohtajana. Ennen siirtymistään Valmetiin vuonna 2020 hän työskenteli monipuolisissa liiketoiminnan johtamisen ja kehittämisen tehtävissä sekä tutkimus- ja tuotekehitystehtävissä Stora Ensossa vuodesta 2003 lähtien. Janne Pynnönen seuraa tehtävässä Julia Machareyta, joka jätti Valmetin tammikuun 2024 lopussa elokuussa 2023 ilmoitetun mukaisesti.

Valmet tiedotti 19. helmikuuta 2024, että Valmetin hallitus on nimittänyt Thomas Hinnerskovin Valmetin toimitusjohtajaksi. Hän aloittaa tehtävässä 12. elokuuta 2024. Thomas Hinnerskov seuraa tehtävässä Pasi Lainetta, jonka erosta tiedotettiin 18. elokuuta 2023. Pasi Laine jatkaa Valmetin toimitusjohtajana 11. elokuuta 2024 asti.

Thomas Hinnerskov on Tanskan kansalainen ja syntynyt 1971. Hän tulee Valmetin palvelukseen Mediq B.V.:stä, jossa hän on työskennellyt toimitusjohtajana vuodesta 2022. Ennen nykyistä tehtäväänsä Thomas Hinnerskov oli KONEen Etelä-Euroopasta, Lähi-idästä ja Afrikasta vastaava johtaja vuosina 2021–2022 ja Keski-Euroopasta vastaava johtaja 2016–2021. Aiemmin urallaan Thomas Hinnerskov on työskennellyt useissa johtotehtävissä ISS A/S:ssä vuosina 2003–2016 ja sitä ennen hän työskenteli monipuolisissa johtotehtävissä pääomarahastossa sekä konsultointi- ja investointipankkialalla. Hän on suorittanut kauppatieteiden maisterin tutkinnon (rahoitus ja laskentatoimi) Copenhagen Business Schoolista.

Valmet tiedotti 7. kesäkuuta 2024, että Anu Pires (KTM) on nimitetty Valmetin henkilöstöjohtajaksi 1. syyskuuta 2024 alkaen. Hän liittyy Valmetin johtoryhmään ja raportoi tulevalle toimitusjohtajalle Thomas Hinnerskoville. Anu Pires siirtyy Valmetille Paulig-konsernista, jossa hän on työskennellyt henkilöstöjohtajana vuodesta 2018. Ennen nykyistä tehtäväänsä Pauligissa Anu työskenteli henkilöstöjohtajana Lumenessa 2017–2018, useissa eri HR-johtotehtävissä Outotecissa 2016–2017 ja Head of HR, APAC Mobile Device Sales, Nokia integration -tehtävässä Microsoftissa 2014–2015. Vuosina 1998–2014 hän työskenteli Nokiassa HR-johtotehtävissä Brasiliassa, Kiinassa ja Intiassa. Anu aloitti henkilöstöuransa harjoittelijana ja asiantuntijana Valmetin henkilöstöhallinnossa vuosina 1996–1998. Anu Pires seuraa tehtävässä Julia Machareyta, joka jätti Valmetin tammikuun 2024 lopussa elokuussa 2023 ilmoitetun mukaisesti.

## Organisaatiomuutokset

Valmet tiedotti 15. helmikuuta 2024 aloittavansa yhteistoimintalain mukaiset muutosneuvottelut tietyissä osissa Palvelut- ja Paperit-liiketoimintalinjoja, EMEA-alueorganisaatiota ja konserniyksiköitä. Muutosneuvottelut sisälsivät suunnitelman, jossa harkittiin toimenpiteitä liiketoimintojen kannattavuuden ja kilpailukyvyn parantamiseksi sekä toiminnan sopeuttamiseksi muuttuvaan markkinatilanteeseen. Valmet tiedotti 2. huhtikuuta 2024, että neuvottelut on saatu päätökseen, ja niiden lopputuloksena lakkautetaan 60 tehtävää Suomessa ja 49 Ruotsissa. Lisäksi Paperit-liiketoimintalinjassa Suomessa toteutetaan enintään 90 päivää kestäviä lomautuksia. Toisissa muutosneuvotteluissa kesäkuussa 2024 päätettiin enintään 90 päivän lomautuksista Automaatiojärjestelmissä. Valmet työllistää Suomessa noin 6 900 ja Ruotsissa noin 1 800 henkilöä.

## Investointeja tuotantoon

Valmet tiedotti 25. maaliskuuta 2024, että se on päättänyt investoida suodatinkangastuotantoon Belo Horizontessa, Brasiliassa vastatakseen paremmin Etelä-Amerikan kaivos-, sellu- ja paperiteollisuuden korkealaatuisten suodatinkankaiden kysyntään. Investoinnin arvoa ei julkisteta. Investointiin kuuluu nykyisen toimi- ja tuotantotilan siirto Belo Horizontessa, uusia tuotantolaitteita sekä parannuksia toimintojen energiatehokkuuteen ja päästöjen vähentämiseen. Tuotanto uusissa tiloissa alkaa vuoden 2025 ensimmäisen vuosipuoliskon aikana.

## Strategia ja tavoitteet

Valmetin strategia on: Valmet kehittää ja toimittaa kilpailukykyisiä ja luotettavia prosessiteknologioita, palveluja ja automaatiota sellu-, paperi- ja energiateollisuudelle. Automaatio-liiketoimintamme kattaa laajasti eri prosessiteollisuuden aloja maailmanlaajuisesti. Olemme sitoutuneet parantamaan asiakkaidemme suorituskykyä ainutlaatuisen tarjoomamme ja palvelutapamme avulla.

Vuoden 2024 toisella neljänneksellä Valmetin missio täydennettiin vastaamaan liiketoimintaportfoliomme ja asiakaskuntamme muutoksia. Valmetin täydennetty missio on: "Luomme kestäviä tuloksia muuntamalla uusiutuvia raaka-aineita ja tekemällä teollisista prosesseista luotettavia ja tehokkaita". Valmetin visiona on tulla maailman parhaaksi asiakkaidemme palvelussa ja teollisuudenalojen viemisessä eteenpäin.

Valmet pyrkii saavuttamaan strategiset tavoitteensa jatkuvalla parantamisella ja uudistumisella. Valmetilla on seuraavat toiminnan painopisteet (Must-Win): erinomainen asiakasosaaminen, johtajuus teknologioissa ja innovaatioissa, erinomaiset prosessit sekä voittajajoukkue. Valmetilla on myös valikoidut liiketoiminnan kiihdyttäjät.

Valmetin palvelu- ja tuotetarjonta koostuu asiakkaiden lopputuotteiden arvoa nostavista prosessiteknologioista, automaatiojärjestelmistä ja virtauksensääätöratkaisuista, tuottavuutta parantavista palveluista, tehtaiden uudistuksista sekä uusista kustannustehokkaista teknologioista ja ratkaisuista raaka-aineiden ja energian käytön optimoimiseksi.

Valmetilla on vuosittainen strategiaproessi, jossa muun muassa arvioidaan Valmetin strategiaa, painopisteitä ja taloudellisia tavoitteita.

Valmetin taloudelliset tavoitteet ovat seuraavat:

### Taloudelliset tavoitteet

- Palvelu- ja Automaatio-segmenttien liikevaihdon kasvu yli kaksi kertaa markkinoiden kasvun
- Prosessiteknologiat-segmentin liikevaihto ylittää markkinoiden kasvun
- Vertailukelpoinen EBITA: 12–14 %
- Vertailukelpoinen sitoutuneen pääoman tuotto (ROCE) ennen veroja: vähintään 15 %
- Maksettu osinko vähintään 50 % nettotuloksesta

### Toimet tavoitteen Vertailukelpoinen EBITA 12–14 % saavuttamiseksi

Valmet keskittyy jatkossakin kannattavuuden parantamiseen toteuttamalla toiminnan painopisteitä (Must-Win), jotka ovat erinomainen asiakasosaaminen, johtajuus teknologioissa ja innovaatioissa, erinomaiset prosessit sekä voittajajoukkue. Valmet tavoittelee

vertailukelpoisen EBITA-marginaalin parantamista kaikissa kolmessa segmentissä (Palvelut, Automaatio ja Prosessiteknologiat).

#### **Erinomainen asiakasosaaminen**

Valmet pyrkii vahvistamaan asiakaspohjaansa tehokkailla myynnin johtamisen käytänteillä ja vaalimalla läheisiä asiakassuhteita. Valmetin tavoitteena on kasvattaa markkinaosuutta Palvelut- ja Automaatio-segmenteissä kasvamalla yli kaksi kertaa markkinoiden kasvun. Prosessiteknologiat-segmentissä Valmet pyrkii säilyttämään markkinaosuuksensa ja kasvattamaan sitä.

#### **Johtajuus teknologioissa ja innovaatioissa**

Valmet tunnetaan maailmanluokan teknologiasta. Pyrimme jatkuvasti tuomaan markkinoille edistyksellisiä ja innovatiivisia ratkaisuja. Lisäksi painotamme erityisesti tuotteiden kustannuskilpailukykyä.

#### **Erinomaiset prosessit**

Valmet kehittää ja parantaa jatkuvasti prosessejaan. Valmet pyrkii varmistamaan erinomaisen projektinhallinnan ja -toteuttamisen. Toimitusketjun hallinta ja tehokas hankintatoimi ovat keskiössä. Valmet myös virtaviivaistaa toimintaprosessejaan ja uudistaa toiminnanohjausjärjestelmäänsä (ERP).

#### **Voittajajoukkue**

Valmetilla on vahva kotikenttä Pohjoismaissa, mutta olemme myös kasvattaneet hankintaa, tuotantoa ja suunnitteluresursseja alemman kustannustason maissa. Yhtiö investoi paljon työntekijöihinsä, etenkin globaalilla koulutusportfoliollaan, joka tukee toiminnan painopistealueiden toteuttamista.

### **Edistyminen kestävässä kehityksessä**

Vuoden 2024 toisella neljänneksellä Valmet jatkoi järjestelmällisesti Sustainability360°-ohjelmansa toteuttamista.

#### **Ympäristö**

Vuoden 2024 toisen neljänneksen aikana Valmetin ilmasto-ohjelman toteutus eteni edelleen. Ilmasto-ohjelmassa on kunnianhimoiset hiilidioksidipäästöjen vähennystavoitteet ja konkreettiset toimenpiteet koskien koko arvoketjua mukaan lukien toimitusketju, yhtiön oma toiminta sekä teknologioiden käyttövaihe asiakkaiden tuotannossa.

Beyond Circularity -ohjelman toteutus on jatkunut onnistuneesti. Beyond Circularity on Valmetin johtama tutkimus- ja kehitysohjelma sekä ekosysteemi, jolla vauhditetaan vihreää siirtymää. Vuoden 2024 toisen neljänneksen loppuun mennessä ekosysteemiin on liittynyt yli 260 kumppania, jotka työskentelevät 32 ekosysteemiprojektin parissa osittain Business Finlandin ja Euroopan unionin rahoittamina. Sisäisesti Valmetilla on käynnissä miltei sata ohjelmaan liittyvää tutkimus- ja kehityshanketta.

#### **Sosiaalinen vastuu**

Valmet toteutti ensimmäisen puolen vuoden aikana yhdeksän maailmanlaajuisista koulutusohjelmistaan. Niihin kuului uusi ohjelma projektien toimituksesta. Koulutusohjelmien tarkoituksena on vahvistaa yhtiön strategisia kyvykkyksiä ja vauhdittaa Must-Win-painopisteiden toteutusta. Eri ohjelmiin osallistui yhteensä 300 Valmetin työntekijää.

Valmet käynnisti kesäharjoitteluohjelmansa ja toivotti tervetulleeksi yli 500 harjoittelijaa toimipaikoilleen pääosin Suomessa mutta myös ulkomailla. OurVoice-henkilöstökyselyn toimenpiteiden toteuttaminen etenee koko yhtiössä. Edellisen kyselyn tulosten perusteella sovituista toimenpiteistä yhteensä 22 prosenttia on toteutettu.

Kesäkuun 2024 lopussa Valmetin omien työntekijöiden LTIF-tapaturmataajuus oli 1,7 (1,5). Panostamme jatkuvasti turvallisuuden parantamiseen ja osana tätä työtä Valmet jatkoi toimenpiteitä, joilla kehitetään turvallisuutta asennusten ja seisokkien aikana. Valmet jatkoi myös "Projektityömaiden turvallisuusjohtaminen" -koulutusta, joka on suunnattu projekti- ja työmaapäälliköille.

Valmetin sosiaalisen vastuun ohjelman paikallisten projektien toteuttaminen eri alueilla eteni suunnitelman mukaisesti.

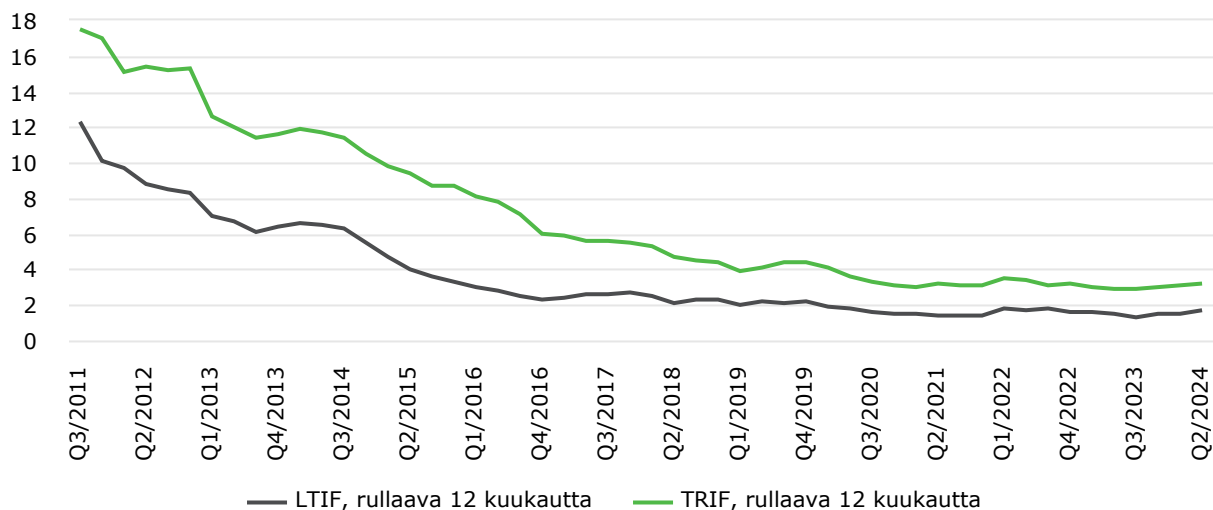
## Hallinto

Kesäkuun 2024 loppuun mennessä oli tehty 29 toimittajien vastuullisuusauditointia Kiinassa, Pohjois-Amerikassa, Etelä-Amerikassa, Aasian ja Tyynenmeren alueella sekä EMEA-alueella. Koko vuoden tavoite on vähintään 40 auditointia.

Uusi toimintaohjeeseen liittyvä verkkokurssi lanseerattiin huhtikuussa 2024.

Lisäksi Valmet uudistaa vastuullisuusraportointiaan. Osana uudistusta Valmet on päättänyt olla jatkossa tavoittelematta sisällyttämistä Dow Jonesin kestävän kehityksen indeksiin (DJSI), johon yhtiö on valittu kymmenen vuotta peräkkäin.

## Tapaturmataajuus (LTIF)<sup>1</sup> ja kokonaistapaturmataajuus (TRIF)<sup>2</sup>, omat työntekijät



<sup>1</sup> Tapaturmataajuus viittaa vähintään yhden työpäivän poissaoloon johtaneisiin tapaturmiin miljoonaa työtuntia kohden.

<sup>2</sup> Tapaturmataajuus (LTIF) mukaan lukien lääkintää vaatineet ja työtä rajoittavat tapaturmat

## Oikeudenkäynnit ja väteet

Valmetia vastaan on eri maissa vireillä lukuisia eri perusteilla nostettuja oikeudenkäyntejä ja eri perusteisiin nojaavia oikeudellisia vaateita ja erimielisyyksiä mukaan lukien tuotevastuuoikeudenkäyntejä ja -vaateita sekä Valmetin toimituksiin liittyviä oikeudellisia erimielisyyksiä. Valmet on myös kantajana useissa oikeudenkäynneissä. Vaikka jotkut

vaateista ovat huomattavia, tämänhetkisen parhaan ymmärryksensä mukaan Valmetin johto arvioi, että näiden oikeudenkäyntien, vaateiden ja erimielisyyksien lopputuloksella ei tule olemaan olennaista haitallista vaikutusta Valmetin asemaan, kun otetaan huomioon niiden tueksi tällä hetkellä esitetyt perusteet, tehdyt varaukset, voimassa olevat vakuutukset ja Valmetin koko liiketoiminnan laajuus.

## Selvitys hallinto- ja ohjausjärjestelmästä (Corporate Governance Statement) sekä palkitsemisraportti

Valmet on julkaissut vuodelta 2023 erillisen selvityksen hallinto- ja ohjausjärjestelmästä sekä palkitsemisraportin suomalaisten listayhtiöiden hallinnointikoodin suositusten mukaisesti. Selvitykset kattavat myös muita keskeisiä hallinnoinnin osa-alueita, ja ne on julkaistu erillään hallituksen toimintakertomuksesta Valmetin verkkosivuilla osoitteessa [www.valmet.com/hallinnointi](http://www.valmet.com/hallinnointi).

## Osakkeet ja osakkeenomistajat

### Osakepääoma sekä osakkeiden ja osakkeenomistajien määrä

	30.6.2024	30.6.2023
Osakepääoma, euroa	140 000 000	140 000 000
Osakkeiden lukumäärä	184 529 605	184 529 605
Omat osakkeet	361 400	367 490
Ulkona olevat osakkeet	184 168 205	184 162 115
Markkina-arvo, milj. euroa	4 925	4 702
Osakkeenomistajien lukumäärä	103 357	93 302

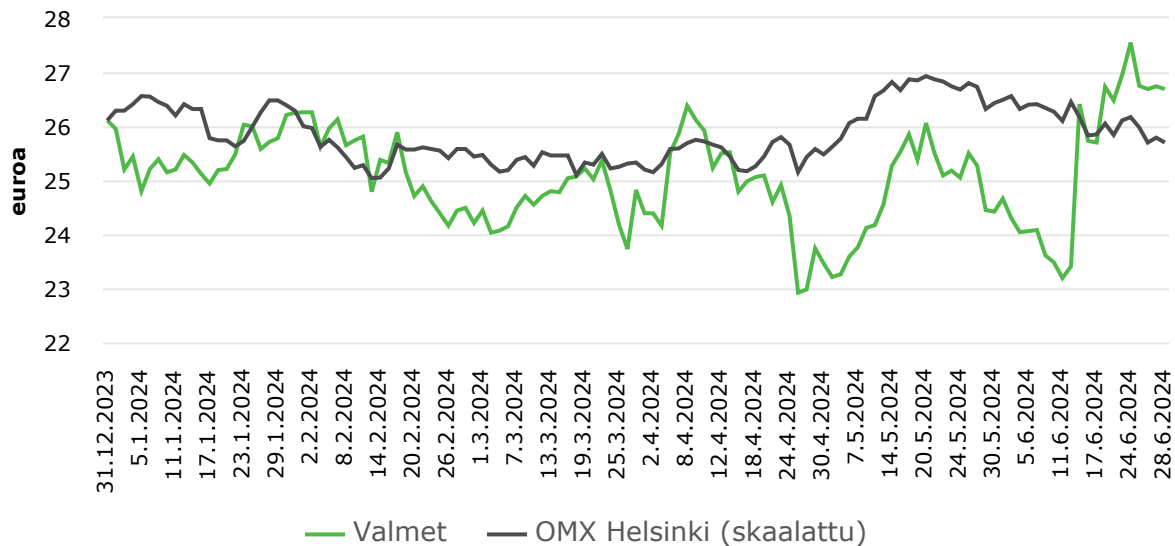
### Kaupankäynti osakkeella

Kaupankäynti Valmetin osakkeella Nasdaq Helsingissä	1.1. – 30.6.2024	1.1. – 30.6.2023
Osakevaihto, kpl	61 981 891	52 601 449
Vaihdon arvo yhteensä, milj. euroa	1 558	1 529
Ylin kurssi, euroa	27,82	32,99
Alin kurssi, euroa	22,82	24,32
Keskikurssi, euroa (kaupankäyntimäärillä painotettu)	25,14	29,06
Päätöskurssi viimeisenä kaupankäyntipäivänä, euroa	26,69	25,48

Valmetin osakkeen päätöskurssi oli raportointikauden viimeisenä kaupankäyntipäivänä 28. kesäkuuta 2024 26,69 euroa eli 2 prosenttia korkeampi kuin vuoden 2023 viimeisenä kaupankäyntipäivänä (26,11 euroa 29. joulukuuta 2023).

Nasdaq Helsinki Oy:n lisäksi Valmetin osakkeilla käydään kauppaa myös muilla markkinapaikoilla, kuten CBOE DXE, BATS, Frankfurt, Chi-X ja Turquoise. Tammi-kesäkuun aikana Valmetin osakkeita vaihdettiin näillä viidellä vaihtoehtoisella markkinapaikalla noin 26 miljoonaa kappaletta (Lähde: <https://www.valmet.com/fi/sijoittajat/valmetin-osake/kaupankaynnin-volyymi/>).

## Valmetin osakekurssin kehitys 31. joulukuuta 2023 – 30. kesäkuuta 2024



## Omistusrakenne 30. kesäkuuta 2024



- Hallintarekisteröidyt ja ulkomaiset omistajat 37 %
- Suomalaiset yksityissijoittajat 18 %
- Suomalaiset instituutiot, yritykset ja yhteisöt 45 %

## Liputusilmoitukset

Katsauskauden aikana Valmet vastaanotti seuraavat arvopaperimarkkinalain mukaiset liputusilmoitukset:

Kaupankäynti-päivä	Osakkeenomistaja	Liputuksen syy	% osakkeista ja äänistä		Omistus yhteensä, %
			suoraan	rahoitusvälineiden kautta	
5.1.2024	The Goldman Sachs Group, Inc.	Alitti 5 %	0,03 %	2,62 %	2,65 %
26.1.2024	Oras Invest Oy	Ylitti 10 %	10,22 %	-	10,22 %
8.3.2024	Swedbank Robur Fonder AB	Ylitti 5 %	5,09 %	-	5,09 %

Lisätietoa liputusilmoituksista [www.valmet.com/liputusilmoitukset](http://www.valmet.com/liputusilmoitukset).

## Hallituksen valtuudet koskien osakkeita

Valmet Oyj:n yhtiökokous 21. maaliskuuta 2024 valtuutti hallituksen päättämään enintään 9 200 000 yhtiön oman osakkeen hankkimisesta yhdessä tai useammassa erässä. Tämä vastaa noin 5,0 prosenttia yhtiön kaikista osakkeista. Omia osakkeita voidaan valtuutuksen

nojalla hankkia muuten kuin osakkeenomistajien omistamien osakkeiden suhteessa (suunnattu hankinta). Omia osakkeita voidaan hankkia vapaalla omalla pääomalla osakkeiden hankintapäivän markkinahintaan säännellyllä markkinalla Nasdaq Helsinki Oy:n pörssilistalla tai muuten markkinoilla muodostuvaan hintaan.

Omia osakkeita voidaan hankkia yhtiön pääomarakenteen kehittämiseksi, yrityskauppojen, investointien tai muiden yhtiön liiketoimintaan kuuluvien järjestelyjen rahoittamiseksi tai toteuttamiseksi tai käytettäväksi osana yhtiön kannustinjärjestelmiä kuitenkin siten, että osana yhtiön kannustinjärjestelmiä käytettäväksi voidaan hankkia enintään 500 000 osaketta, mikä vastaa noin 0,3 prosenttia yhtiön kaikista osakkeista. Hallitus päättää muista omien osakkeiden hankkimiseen liittyvistä ehdoista.

Valmet Oyj:n yhtiökokous 2024 valtuutti Valmetin hallituksen päättämään myös osakeannista ja osakkeeseen oikeuttavien erityisten oikeuksien antamisesta yhdessä tai useammassa erässä. Osakeanti voidaan toteuttaa joko uusia osakkeita antamalla tai Valmetin hallussa olevia omia osakkeita luovuttamalla. Hallitus voi valtuutuksen perusteella päättää osakeannista myös suunnatusti eli osakkeenomistajien etuoikeudesta poiketen ja erityisten oikeuksien antamisesta osakeyhtiölaissa mainituin edellytyksin. Valtuutuksen nojalla voidaan antaa enintään 18 500 000 osaketta, mikä vastaa noin 10,0 prosenttia Valmetin kaikista osakkeista. Uudet osakkeet voidaan antaa ja yhtiön hallussa olevat omat osakkeet luovuttaa joko maksua vastaan tai maksutta.

Hallitus päättää muista osakeanteihin ja osakeyhtiölain 10 luvun 1 §:ssä tarkoitettujen osakkeeseen oikeuttavien erityisten oikeuksien antamiseen liittyvistä ehdoista. Hallitus voi käyttää valtuutusta esimerkiksi yhtiön pääomarakenteen kehittämiseen, yrityskauppojen, investointien tai muiden liiketoimintaan kuuluvien järjestelyjen rahoittamiseen tai toteuttamiseen taikka kannustinjärjestelmien toteuttamiseen kuitenkin siten, että kannustinjärjestelmien toteuttamiseen hallitus voi antaa enintään 500 000 osaketta, mikä vastaa noin 0,3 prosenttia yhtiön kaikista osakkeista.

Valtuutukset ovat voimassa seuraavan varsinaisen yhtiökokouksen päättymiseen saakka, ja ne kumoavat vuoden 2023 varsinaisessa yhtiökokouksessa päätetyt valtuutukset.

Valmetin hallitus ei ollut käyttänyt yllä mainittuja valtuutuksia 30. kesäkuuta 2024 mennessä.

## Osakepohjaiset kannustinjärjestelmät

Valmetin osakepohjaiset kannustinjärjestelmät ovat osa Valmetin avainhenkilöille tarjottua kokonaispalkitsemista. Kannustinjärjestelmien tarkoituksena on yhdistää osakkeenomistajien ja avainhenkilöiden tavoitteet Valmetin arvon kasvattamiseksi pitkällä aikavälillä, ohjata avainhenkilöitä yhtiön valittujen strategisten tavoitteiden saavuttamisen suuntaan, sitouttaa avainhenkilöt yhtiöön ja tarjota heille kilpailukykyinen, yhtiön osakkeiden omistukseen perustuva palkkiojärjestelmä. Palkkiona mahdollisesti jaettavat osakkeet hankitaan tai on hankittu julkisella kaupankäynnillä osakemarkkinoilta, joten kannustinjärjestelmillä ei ole osakkeen arvoa laimentavaa vaikutusta.

## Pitkän aikavälin kannustinjärjestelmät - Suoriteperusteinen osakepalkkio-ohjelma ja viivästetty suoriteperusteinen osakepalkkio-ohjelma

Valmetin hallitus päätti kokouksessaan 17. joulukuuta 2020 uusista osakepohjaisista pitkän aikavälin kannustinjärjestelmistä, suoriteperusteisesta osakepalkkio-ohjelmasta ja

viivästetystä suoriteperusteisesta osakepalkkio-ohjelmasta Valmetin avainhenkilöille. Hallitus päättää osakepohjaisten pitkän aikavälin kannustinjärjestelmien jatkosta vuosittain.

Suoriteperusteinen osakepalkkio-ohjelma on suunnattu johtoryhmän jäsenille. Ohjelmassa on rinnakkain kolmen vuoden ja yhden vuoden ansaintajaksot. Valmetin hallitus päättää ennalta määrätyt ansaintakriteerit ja niille asetettavat tavoitteet kunkin ansaintajakson alussa.

Viivästetty suoriteperusteinen osakepalkkio-ohjelma on suunnattu muille avainhenkilöille johtotehtävissä ja johtajapotentialleiksi tunnistetuille henkilöille. Ohjelmassa on yhden vuoden ansaintajakso. Valmetin hallitus päättää järjestelmän ennalta määrätyt ansaintakriteerit ja tavoitteet, jotka ovat linjassa suoriteperusteisen osakepalkkio-ohjelman tavoitteiden kanssa. Viivästetty suoriteperusteinen osakepalkkio-ohjelma on suunnattu noin 200 henkilölle, joista noin 150 on avainhenkilöitä johtotehtävissä, ja noin 50 johtajapotentialleiksi tunnistettuja henkilöitä.

Suoriteperusteinen osakepalkkio-ohjelma sisältää suosituksen, jonka mukaan Valmetin johtoryhmän jäsenten tulisi omistaa ja pitää hallussaan bruttomääräistä vuotuista peruspalkkaansa vastaava määrä yhtiön osakkeita (100 prosentin osakeomistussuositus). Tiedot johdon osakeomistuksesta on esitetty Valmetin verkkosivuilla osoitteessa [www.valmet.com/fi/sijoittajat/osakkeenomistajat/johdon-osakeomistus/](http://www.valmet.com/fi/sijoittajat/osakkeenomistajat/johdon-osakeomistus/).

	<b>Pitkän aikavälin kannustinjärjestelmät 2021–2023</b>		<b>Pitkän aikavälin kannustinjärjestelmät 2022–2024</b>	
<b>Ohjelman nimi</b>	Suoriteperusteinen ja viivästetty suoriteperusteinen osakepalkkio-ohjelma	Suoriteperusteinen osakepalkkio-ohjelma	Suoriteperusteinen ja viivästetty suoriteperusteinen osakepalkkio-ohjelma	Suoriteperusteinen osakepalkkio-ohjelma
<b>Ansaintajakso</b>	2021	2021–2023	2022	2022–2024
<b>Palkkion peruste</b>	Vertailukelpoinen EBITA prosentteina liikevaihdosta ja vakaan liiketoiminnan saatujen tilausten kasvu	Ennalta määritetty strateginen tavoite	Vertailukelpoinen EBITA prosentteina liikevaihdosta ja vakaan liiketoiminnan saatujen tilausten kasvu	ESG-indeksi, tavoitteet on sidottu Valmetin ilmasto-ohjelman ja kestävän kehityksen agendan toimeenpanoon
<b>Palkkion maksu</b>	Keväällä 2022	Keväällä 2024	Keväällä 2023	Keväällä 2025
<b>Osallistujien määrä</b>				
Suoriteperusteinen osakepalkkio-ohjelma	13	10	14	11
Viivästetty suoriteperusteinen osakepalkkio-ohjelma	101		120	
<b>Ansaittujen osakkeiden bruttomäärä</b>	Noin 355 000 osaketta	Noin 42 000 osaketta	Noin 180 000 osaketta	Noin 29 000 osaketta



	<b>Pitkän aikavälin kannustinjärjestelmät 2023–2025</b>		<b>Pitkän aikavälin kannustinjärjestelmät 2024–2026</b>	
<b>Ohjelman nimi</b>	Suoriteperusteinen ja viivästetty suoriteperusteinen osakepalkkio-ohjelma	Suoriteperusteinen osakepalkkio-ohjelma	Viivästetty suoriteperusteinen osakepalkkio-ohjelma	Suoriteperusteinen osakepalkkio-ohjelma
<b>Ansaintajakso</b>	2023	2023–2025	2024	2024, 2024–2026
<b>Palkkion peruste</b>	Vertailukelpoinen EBITA prosentteina liikevaihdosta ja vakaan liiketoiminnan saatujen tilausten kasvu	Valmetin osakkeen arvostuskertoimen kehitys verrattuna verrokkiryhmään	Vertailukelpoinen EBITA prosentteina liikevaihdosta ja vakaan liiketoiminnan saatujen tilausten kasvu	Vertailukelpoinen EBITA prosentteina liikevaihdosta ja vakaan liiketoiminnan saatujen tilausten kasvu  Valmetin osakkeen arvostuskertoimen kehitys verrattuna verrokkiryhmään
<b>Palkkion maksu</b>	Keväällä 2024	Keväällä 2026	Keväällä 2025	Keväällä 2027
<b>Osallistujien määrä</b>				
Suoriteperusteinen osakepalkkio-ohjelma	15	13		14
Viivästetty suoriteperusteinen osakepalkkio-ohjelma	126		195	
<b>Ansaittujen osakkeiden bruttomäärä</b>	Noin 154 000 osaketta	Noin 47 000 osaketta	30. kesäkuuta 2024 osallistujille oli varattu yhteensä noin 362 000 osaketta.	30. kesäkuuta 2024 osallistujille oli varattu yhteensä noin 235 000 osaketta.

Valmet tiedotti 20. joulukuuta 2023, että Valmetin hallitus on päättänyt käyttää vuoden 2023 yhtiökokouksen antamaa valtuutusta ostaa yhtiön omia osakkeita. Hallitus päätti aloittaa määräaikaisen osakkeiden takaisinosto-ohjelman, jonka tarkoituksena oli hankkia yhtiön omia osakkeita kattamaan osan pitkän aikavälin osakepohjaisista kannustinjärjestelmistä ja ehdollisesta osakepalkkio-ohjelmasta aiheutuvista velvoitteista. Osakkeiden hankinta aloitettiin 12. helmikuuta 2024 ja lopetettiin 16. helmikuuta 2024. Hankittu määrä oli yhteensä 100 000 osaketta.

Vuoden 2023 yhtiökokouksen antaman valtuutuksen nojalla Valmetin hallitus päätti joulukuussa 2023 suunnatusta osakeannista Valmetin pitkän aikavälin osakepohjaisen kannustinjärjestelmän palkkioiden maksamiseksi ansaintajaksoilta 2021–2023 ja 2023. Osakeannissa 15. maaliskuuta 2024 luovutettiin vastikkeetta yhteensä 113 678 Valmetin hallussa ollutta omaa osaketta kannustinjärjestelmään kuuluville henkilöille järjestelmän ehtojen mukaisesti.

Vuoden 2024 yhtiökokouksen antaman valtuutuksen nojalla Valmetin hallitus päätti 18. kesäkuuta 2024 suunnatusta osakeannista Valmetin osakepohjaisten pitkän aikavälin kannustinjärjestelmien palkkioiden maksamiseksi ansaintajaksolta 2023. Osakeannissa 20. kesäkuuta 2024 luovutettiin vastikkeetta 736 Valmetin hallussa ollutta omaa osaketta kannustinjärjestelmään kuuluville henkilöille järjestelmän ehtojen mukaisesti.

Raportointikauden lopussa yhtiöllä oli hallussaan 361 400 omaa osaketta liittyen osakepohjaisiin kannustinjärjestelmiin.

Lisätietoja osakepohjaisista kannustinjärjestelmistä löytyy Valmetin palkka- ja palkkioselvityksestä, joka on saatavilla osoitteessa [www.valmet.com/hallinnointi](http://www.valmet.com/hallinnointi).

## Valmetin varsinaisen yhtiökokouksen päätökset

Valmet Oyj:n varsinainen yhtiökokous 2024 pidettiin Helsingissä 21. maaliskuuta 2024. Yhtiökokous vahvisti vuoden 2023 tilinpäätöksen ja myönsi hallituksen jäsenille ja toimitusjohtajalle vastuuvapauden tilikaudelta 2023. Yhtiökokous hyväksyi toimielinten palkitsemisraportin ja Yhtiön palkitsemispolitiikan. Palkitsemisraportin osalta päätös on neuvoa-antava. Yhtiökokous valtuutti hallituksen päättämään omien osakkeiden hankkimisesta sekä osakeannista ja erityisten oikeuksien antamisesta.

Yhtiökokous päätti maksaa 31. joulukuuta 2023 päättyneeltä tilikaudelta osinkoa 1,35 euroa osakkeelta. Osinko maksetaan kahdessa erässä. Ensimmäinen erä, 0,68 euroa osakkeelta, maksettiin 11. huhtikuuta 2024 osakkeenomistajille, jotka osingonmaksun täsmäytyspäivänä 26. maaliskuuta 2024 olivat merkittyinä Euroclear Finland Oy:n pitämään Yhtiön osakasluetteloon. Toinen erä, 0,67 euroa osakkeelta, maksetaan lokakuussa 2024 osakkeenomistajille, jotka osingonmaksun täsmäytyspäivänä ovat merkittyinä Euroclear Finland Oy:n pitämään Yhtiön osakasluetteloon. Hallitus päättää alustavasti 26. syyskuuta 2024 pidettäväksi sovitussa kokouksessaan toisen erän osingonmaksun täsmäytyspäivän ja osingonmaksupäivän. Osingon täsmäytyspäivä olisi silloin 1. lokakuuta 2024 ja osingon maksupäivä 10. lokakuuta 2024.

Yhtiökokous vahvisti hallituksen jäsenten lukumääräksi kahdeksan ja valitsi uudelleen Valmet Oyj:n hallituksen puheenjohtajaksi Mikael Mäkisen ja varapuheenjohtajaksi Jaakko Eskolan. Hallituksen jäseninä jatkavat Anu Hämäläinen, Pekka Kempainen, Per Lindberg ja Monika Maurer, ja uusina jäseninä hallitukseen valittiin Annareetta Lumme-Timonen ja Annika Paasikivi. Hallituksen jäsenten toimikausi kestää vuoden 2025 varsinaisen yhtiökokouksen loppuun.

Yhtiön tilintarkastajaksi valittiin uudelleen tilintarkastusyhteisö PricewaterhouseCoopers Oy:n varsinaisen yhtiökokouksen 2025 loppuun asti. Yhtiön päävastuullisena tilintarkastajana toimii KHT Pasi Karppinen. PricewaterhouseCoopers suorittaa myös Yhtiön kestävyysraportoinnin varmentamisen.

Valmet julkaisi pörssitiedotteen varsinaisen yhtiökokouksen ja hallituksen järjestäytymiskokouksen päätöksistä 21. maaliskuuta 2024. Pörssitiedote ja kokousmateriaalit ovat luettavissa Valmetin verkkosivuilla osoitteessa [www.valmet.com/fi/sijoittajat/hallinnointi/yhtiokokous/](http://www.valmet.com/fi/sijoittajat/hallinnointi/yhtiokokous/).

## Riskit ja liiketoiminnan epävarmuustekijät

Valmetin toimintaan vaikuttavat erilaiset strategiset ja toiminnalliset riskit sekä rahoitus- ja vahinkoriskit. Valmet pyrkii hyödyntämään tarjoutuvia mahdollisuuksia ja rajaamaan uhkatekijöiden mahdollisia haitallisia vaikutuksia. Vuosittaisessa riskiarvioinnissa Valmetin riskienhallinta tunnisti merkittävimmiksi uhkiksi ja mahdollisuuksiksi talouden suhdannevaihtelut sekä globaalisti että keskeisillä markkina-alueilla, suhdannevaihtelut asiakasteollisuuksissa sekä projektitoimintaan liittyvät riskit. Kestävään kehitykseen liittyvien riskien arvioinnilla on keskeinen asema riskienhallinnassa. Mikäli uhat kävisivät toteen, niillä saattaisi olla merkittävä haitallinen vaikutus Valmetin liiketoimintaan, taloudelliseen asemaan ja tulokseen, tai osakkeiden ja muiden arvopapereiden arvoon.

Valmetin riskienhallinnan tavoitteena on varmistaa tehokas ja onnistunut strategian toteutus sekä pitkän että lyhyen aikavälin tavoitteiden saavuttamiseksi. Valmetin johdon tehtävänä on säädellä riskinottohalukkuutta. Riskien arvioinnissa Valmet ottaa huomioon riskien todennäköisyyden ja arvioidun vaikutuksen liikevaihtoon tai tulokseen. Valmetin johto arvioi yhtiön riskien nykyisellään olevan hallittavalla tasolla suhteutettuna konsernin toiminnan laajuuteen ja soveltuviin käytännön toimenpiteisiin näiden riskien hallitsemiseksi.

Maailmantalouden epävarmuudella yhdistettynä valuuttakurssivaihteluihin, nouseviin korkoihin ja kiristyvään rahoitusmarkkinasäätelyyn voi olla negatiivinen vaikutus rahoituksen saatavuuteen ja hintaan pankeilta ja pääomamarkkinoilta, mikä saattaa vähentää Valmetin asiakkaiden investointihalukkuutta. Valmet arvioi, että vakaan liiketoiminnan (Palvelut- ja Automaatio-segmentit) suuri osuus sekä maantieteellinen hajautus pienentävät markkinaepävarmuuksien mahdollisia kielteisiä vaikutuksia.

Maailmantalouden kasvun heikentymisellä saattaisi olla haitallisia vaikutuksia neuvotteluvaiheessa oleviin uusiin projekteihin tai tilauskannassa oleviin projekteihin. Joidenkin projektien toteuttamista saatetaan lykätä, tai ne voivat keskeytyä tai peruuntua. Projekteissa, joissa on pitkä toimitusaika, asiakkaan ennakkomaksujen määrä on aluksi yleensä 10–30 prosenttia projektin arvosta, ja asiakkaat maksavat suorituksia projektin etenemisen mukaisesti. Tämä pienentää merkittävästi Valmetin projekteihin liittyviä riskejä ja rahoitustarpeita. Valmet arvioi jatkuvasti asiakkaidensa luottokelpoisuutta ja kykyä suoriutua velvoitteistaan. Pääsääntöisesti Valmet ei rahoita asiakasprojekteja. Jos talouskasvu hidastuu merkittävästi, Valmetin tuotteiden markkinat voivat kutistua, mikä voi johtaa esimerkiksi hintakilpailun kiristymiseen.

Valuuttakurssi- ja korkoriskit kuuluvat merkittävimpiin Valmetin tulokseen vaikuttaviin rahoitusriskeihin. Valuuttakurssien vaihtelut voivat vaikuttaa Valmetin liiketoimintaan, vaikka yhtiön toiminnan maantieteellinen laajuus vähentää yksittäisten valuuttojen vaikutusta. Talouden epävarmuus tyypillisesti lisää valuuttakurssivaihteluita ja voi vaikuttaa myös korkoihin. Valmet suojaa sitoviin toimitus- ja hankintasopimuksiin liittyvät valuuttapositionsa. Korkoriskejä hallitaan säätelämällä kiinteä- ja vaihtuvakorkoisten lainojen keskinäistä suhdetta sekä korollisten lainojen ja korollisten rahoitusvarojen duraatiota. Lisäksi Valmet voi käyttää johdannaisinstrumentteja korkoriskien hallintaan.

Myös muutokset lainsäädännössä ja viranomaisten tavassa tulkita sääntelyä esimerkiksi verotukseen liittyen voivat vaikuttaa Valmetin taloudelliseen tilanteeseen.

Geopoliittisten jännitteiden sekä protektionistisen ja poliittisemmän viranomaissäätelyn lisääntyminen, poliittisten narratiivien muutos, kaupankäynnin jännitteet ja sanktiot voivat aiheuttaa epävarmuutta asiakkaiden investointihalukkuuteen ja vaikuttaa Valmetin toimintoihin. Viranomaissäätelyn ja lainsäädännön muutoksilla ja niihin liittyvällä epävarmuudella voi olla vaikutuksia, erityisesti energialiiketoimintaan ja datan käyttöön.

Suuret vaihtelut energian hinnoissa voivat vaikuttaa maailmantalouteen. Nämä vaihtelut voivat myös vaikuttaa Valmetiin ja sen asiakkaisiin.

Jos globaalit haasteet komponenttien saatavuudessa ja logistiikassa jatkuvat, niillä voi olla kielteisiä vaikutuksia Valmetin liiketoimintaan.

Henkilöstökulujen muutokset sekä raaka-aineiden ja komponenttien hinnanmuutokset voivat vaikuttaa Valmetin kannattavuuteen. Valmetin tavoitteena on kompensoida tätä tuottavuuden kasvulla ja hinnankorotuksilla. On kuitenkin mahdollista, että joissakin tuoteryhmissä kova

kilpailutilanne hankaloittaa kasvaneiden kustannusten siirtämistä tuotteiden hintoihin. Toisaalta osa Valmetin asiakkaista on raaka-aineiden tuottajia, joiden toiminta- ja investointiedellytyksiä vahvistuvat raaka-ainehinnat voivat parantaa ja laskevat raaka-ainehinnat heikentää.

Valmetin yksittäisten liiketoimintojen kilpailutilanteessa voi tapahtua muutoksia esimerkiksi siten, että markkinoille tulee uusia kustannustehokkaita kilpailijoita. Valmet voi turvata markkina-asemaansa kehittämällä tuotteitaan ja palveluitaan sekä hyvällä asiakaspalvelulla ja paikallisella läsnäololla.

Korkean tason osaamisen ja kykyjen saatavuuden ylläpitäminen on tärkeää sekä tuotannon että palveluiden korkean laatutason varmistamiseksi. Tämä tarkoittaa esimerkiksi tehokkaiden rekrytointiohjelmien ylläpitämistä, olemassa olevien kykyjen hyödyntämistä ja tiedon jakamista globaalisti.

Yrityshankintojen kautta Valmet voi altistua uusiin markkinoihin ja liiketoimintaympäristöihin liittyville riskeille. Myös varsinainen yrityshankintaprosessi voi sisältää riskejä. Muita yrityshankintoihin liittyviä riskejä ovat mm. hankitun liiketoiminnan integrointi, kasvanut taloudellinen riski, avainhenkilöstön pysyminen yhtiön palveluksessa ja hankitulle liiketoiminnalle asetettujen tavoitteiden saavuttaminen.

Valmetin toiminta ja sen tarjoamat tuotteet ja palvelut ovat laajasti riippuvaisia tietoverkoista, ohjelmistoista ja digitaalisista ratkaisuista. Niissä esiintyvät häiriöt ja tietoturvaloukkaukset sekä mahdolliset ongelmat tietojärjestelmien kehityshankkeissa voivat vaikuttaa haitallisesti Valmetin liiketoimintaan ja taloudelliseen asemaan sekä aiheuttaa mainehaittaa.

Mahdolliset työmarkkinakiistat sekä työntekijöiden ja ammattiliittojen työtaistelut ovat riski Valmetin toiminnalle, sillä ne saattavat vaikuttaa toimitusketjuun, liiketoimintaan ja asiakastoimituksiin lisäämällä keskeytysten todennäköisyyttä. Valmetilla on toimintaa ympäri maailman, ja yhtiöllä on globaali asiakaskunta sekä toimittajia useissa maissa. Tämä lieventää yksittäisessä maassa tai tapauksessa mahdollisesti esiintyvien häiriöiden Valmetille aiheuttamia kokonaisvaikutuksia.

Epidemioiden puhkeaminen ja mahdolliset pandemiat ovat riski Valmetin toiminnalle. Pandemioiden saattaa olla vaikutusta asiakkaiden investointiaktiiviteettiin, toimitusketjuun ja liiketoimintoihin, sillä ne lisäävät keskeytysten todennäköisyyttä. Valmetilla on toimintaa ympäri maailman, ja yhtiöllä on globaali asiakaskunta sekä toimittajia useissa maissa. Tämä lieventää yksittäisessä maassa tai tapauksessa mahdollisesti esiintyvien häiriöiden Valmetille aiheuttamia kokonaisvaikutuksia.

### **Projektiliiketoiminnan riskien hallinta tärkeää**

Merkittävä osa Valmetin liiketoiminnasta on projektiliiketoimintaa. Erityisesti selluliiketoiminnassa projektit voivat olla kooltaan suuria, ja siten projektikohtainen riskien hallinta on tärkeää. Keskeisiä projekteihin liittyviä riskejä ovat kustannusten arviointiin, aikatauluun, projektiriskien hallintaan, laatuun, suorituskykyyn ja materiaalinhallintaan liittyvät riskit. Vähintään kaikille merkittävillä projekteilla tehdään riskianalyysi tarjousvaiheen aikana. Uhkien ja mahdollisuuksien arviointi jatkuu projektin toteutusvaiheessa. Riskienhallinta perustuu huolelliseen suunnitteluun sekä jatkuvaan, systemaattiseen seurantaan ja arviointiin. Projektiriskejä hallitaan parantamalla ja kehittämällä projektinhallintaprosessia ja siihen liittyviä järjestelmiä jatkuvasti.

## Rahoituksen saatavuus olennaista

Valmetin toiminnan jatkuvuuden turvaaminen edellyttää riittävää saatavissa olevaa rahoitusta kaikissa olosuhteissa. Valmet arvioi likvidien rahavarojensa ja luottolimiittisitoumustensa riittävän välittömän maksuvalmiuden turvaamiseen ja rahoituksen joustavuuden varmistamiseen. Valmetin pitkäaikaisten lainojen keskimääräinen takaisinmaksuaika on 3,2 vuotta (mukaan lukien pitkäaikaisten lainojen lyhennyserät, ilman vuokrasopimusvelkoja). Lainajärjestelyt sisältävät tavanomaisia kovenantteja, jotka Valmet täyttää selvästi katsauskauden lopussa.

Rahoituksen riittävyyteen vaikuttaa olennaisesti nettokäyttöpääomaan ja investointeihin sitoutuva pääoma. Lukuun ottamatta investointeja toiminnanohjausjärjestelmän (ERP) uusimiseen, Valmet ei odota vuosittaisten investointien kasvavan merkittävästi ja arvioi, että sillä on hyvät mahdollisuudet pitää investoinnit noin yhteenlaskettujen poistojen tasolla.

Valmetin taseessa oli 30. kesäkuuta 2024 liikearvoa 1 773 miljoonaa euroa (1 609 milj. euroa). Valmet testaa vuosittain, ja aina jos tapahtumat tai olosuhteet viittaavat mahdolliseen arvonalentumiseen, että liikearvon kirjanpitoarvo ei ylitä sen kerrytettävissä olevaa rahamäärää. Raportointikauden aikana Valmet ei ole havainnut viitteitä siitä, ettei kirjanpitoarvoa vastaava rahamäärä olisi kerrytettävissä. Arvonalentumistestauksen periaatteet esitetään tilinpäätöksessä.

Valmetilla on vahva tase ja maksuvalmius. Luottoriskiä pienentääkseen ja hajauttaakseen Valmet säilyttää varojaan useammassa taloudellisesti vahvassa pankissa. Valmet arvioi tarkasti vastapuoliriskiä ja valitsee vain vastapuolia, joilla on korkea luottokelpoisuus. Valmetin projektiliiketoiminnassa rahavirta on tyypillisesti positiivinen, koska asiakkaat maksavat ennakkomaksuja ja projektin etenemiseen sidottuja maksuja. Noin puolet Valmetin liiketoiminnasta koostuu palveluista ja automaatiosta, missä yksittäiset tilaukset ovat pieniä. Lisäksi Valmetilla on satoja asiakkaita ympäri maailmaa, mikä jo itsessään tuo suojaa.

## Konfliktit ja geopolittiset jännitteet

Sota Ukrainassa aiheuttaa merkittäviä riskejä ja epävarmuustekijöitä markkinoille ja vaikuttaa koko maailman talousympäristöön ja rahoitusmarkkinoihin. Lähi-idän konflikti aiheuttaa haasteita toimitusketjussa ja voi nostaa kuljetuskustannuksia sekä pidentää kuljetusaikoja. Jos konfliktit edelleen pitkittyvät tai geopolittiset jännitteet edelleen kiristyvät, tilanteella voi olla lisää haitallisia vaikutuksia Valmetin toimintaan, asiakkaiden investointiaktiivisuuteen, projektitoimituksiin, komponenttien saatavuuteen ja hintoihin, toimitusketjuun sekä Valmetin ja sen asiakkaiden rahoituksen saantiin. Valmet seuraa tilannetta ja johtaa toimenpiteitä, joilla vastataan konfliktien yhtiön toiminnalle aiheuttamiin vaikutuksiin.

## Raportointikauden päättymisen jälkeiset tapahtumat

Valmet tiedotti nimitystoimikuntansa kokoonpanosta 3. heinäkuuta 2024. Valmet Oyj:n varsinaisen yhtiökokouksen päätöksen mukaan Valmetin nimitystoimikunta koostuu Valmetin neljän suurimman osakkeenomistajan edustajista 1. heinäkuuta 2024 omistustilanteen mukaan sekä hallituksen puheenjohtajasta erityisjäsenenä. Mikäli osakkeenomistaja ei halua käyttää nimeämisoikeuttaan, oikeus siirtyy seuraavaksi suurimmalle omistajalle, jolla muutoin ei olisi nimeämisoikeutta.

Euroclearin mukaisen osakasluettelon 1. heinäkuuta 2024 mukaan Valmet Oyj:n suurimmat osakkeenomistajat edustettuina nimitystoimikunnassa ovat Oras Invest Oy, Solidium Oy,

Keskinäinen työeläkevakuutusyhtiö Varma ja Keskinäinen Eläkevakuutusyhtiö Ilmarinen. Seuraavat henkilöt on nimitetty heidän edustajikseen Valmetin nimitystoimikuntaan:

- Jari Paasikivi, hallituksen puheenjohtaja, Oras Invest Oy
- Reima Rytsölä, toimitusjohtaja, Solidium Oy
- Markus Aho, johtaja, Sijoitukset, Keskinäinen työeläkevakuutusyhtiö Varma
- Mikko Mursula, toimitusjohtajan sijainen, sijoitusjohtaja, Keskinäinen Eläkevakuutusyhtiö Ilmarinen

Valmetin hallituksen puheenjohtaja Mikael Mäkinen toimii nimitystoimikunnan asiantuntijajäsenenä. Nimitystoimikunta valmistelee hallituksen kokoonpanoa ja jäseniä sekä hallituspalkkioita koskevat ehdotukset seuraavalle varsinaiselle yhtiökokoukselle, joka on suunniteltu pidettäväksi 26. maaliskuuta 2025.

Muita raportointikauden päättymisen jälkeisiä tapahtumia, jotka edellyttäisivät katsauskaudelta esitettävän tiedon oikaisemista tai lisätietojen esittämistä, ei ole tiedossa.

## Tulosohjeistus vuodelle 2024

Valmet toistaa 13. kesäkuuta 2024 julkaisemansa tulosohjeistuksen, jossa Valmet arvioi, että liikevaihto vuonna 2024 pysyy samalla tasolla verrattuna vuoteen 2023 (5 532 milj. euroa), ja että tulos (vertailukelpoinen EBITA) vuonna 2024 kasvaa verrattuna vuoteen 2023 (619 milj. euroa).

## Märkinänäkymät

### Yleiset talousnäkymät IMF:n mukaan

IMF ennustaa maailmantalouden kasvavan 3,2 prosenttia vuonna 2024 ja 3,3 prosenttia vuonna 2025. Palveluiden hintojen nousu viivyyttää inflaation laantumista, mikä vaikeuttaa rahapolitiikan normalisoitumista. Inflaation kiihtymisen riskit ovat siten lisääntyneet, mikä viittaa korkojen pysyvän korkealla tasolla vielä pidempään, kun kaupan jännitteet kiihtyvät ja talouspoliittinen epävarmuus lisääntyy. (IMF World Economic Outlook, heinäkuu 2024)

### Lyhyen aikavälin märkinänäkymät

Valmet arvioi, että lyhyen aikavälin märkinänäkymä sellulle on noussut tyydyttäväksi (aiemmin heikko), ja että lyhyen aikavälin märkinänäkymä kartongille ja paperille on noussut tyydyttäväksi (aiemmin heikko/tyydyttävä, jossa heikko viittasi asiakasaktiiviteettiin ja tyydyttävä Valmetin kapasiteetin käyttöasteeseen). Lisäksi Valmet arvioi, että lyhyen aikavälin märkinänäkymä energialle on laskenut tyydyttäväksi (aiemmin hyvä). Valmet toistaa hyvän lyhyen aikavälin märkinänäkymän palveluille, virtauksensäädölle ja automaatiojärjestelmille sekä tyydyttävän lyhyen aikavälin märkinänäkymän pehmopaperille.

Lyhyen aikavälin märkinänäkymä koskee raportointikautta seuraavaa kuuden kuukauden jaksoa. Se perustuu asiakasaktiiviteettiin (50 %) ja Valmetin kapasiteetin käyttöasteeseen (50 %). Asteikko on "heikko-tyydyttävä-hyvä".

Espoossa 24. heinäkuuta 2024

*Valmetin hallitus*

## Konsernin tuloslaskelma

Milj. euroa	Q2/2024	Q2/2023	Q1-Q2/ 2024	Q1-Q2/ 2023
Liikevaihto	1 324	1 417	2 536	2 738
Hankinnan ja valmistuksen kulut	-961	-1 053	-1 837	-2 048
Bruttokate	362	364	699	690
Myyntin ja hallinnon yleiskustannukset	-258	-230	-503	-463
Liiketoiminnan muut tuotot ja kulut, netto	-3	—	-6	4
Osuus osakkuusyhtiöiden tuloksista, operatiiviset sijoitukset	1	2	—	2
Liikevoitto	103	136	189	232
Rahoitustuotot ja -kulut, netto	-19	-7	-32	-12
Tulos ennen veroja	84	129	157	220
Tuloverot	-26	-30	-43	-50
<b>Tilikauden tulos</b>	<b>58</b>	<b>99</b>	<b>114</b>	<b>170</b>
<b>Tilikauden tuloksen jakautuminen:</b>				
Emoyhtiön osakkeenomistajille	58	99	114	169
Määräysvallattomille omistajille	—	—	1	1
<b>Tilikauden tulos</b>	<b>58</b>	<b>99</b>	<b>114</b>	<b>170</b>
<b>Emoyhtiön osakkeenomistajille kuuluva tilikauden osakekohtainen tulos:</b>				
Laimentamaton osakekohtainen tulos, euroa	0,31	0,54	0,62	0,92
Laimennusvaikutuksella oikaistu osakekohtainen tulos, euroa	0,31	0,54	0,62	0,92

## Konsernin laaja tuloslaskelma

Milj. euroa	Q2/2024	Q2/2023	Q1-Q2/ 2024	Q1-Q2/ 2023
Tilikauden tulos	58	99	114	170
<b>Erät, jotka saatetaan myöhemmin siirtää tulosvaikutteisiksi:</b>				
Rahavirran suojaukseen liittyvät voitot ja tappiot	2	-17	2	-20
Käyvän arvon rahaston muutos	—	—	1	—
Tytäryhtiöihin tehtyjen nettosijoitusten muuntoerot	-1	-10	-1	-22
Osuus osakkuusyhtiöiden muista laajan tuloksen eristä	—	-1	—	—
Verot eristä, jotka saatetaan myöhemmin siirtää tulosvaikutteisiksi	—	3	-1	4
<b>Erät, jotka saatetaan myöhemmin siirtää tulosvaikutteisiksi, yhteensä</b>	—	-25	1	-39
<b>Erät, joita ei siirretä tulosvaikutteisiksi:</b>				
Etuuspohjaisten järjestelyiden vakuutusmatemaattiset erät	-8	8	3	-1
Osuus osakkuusyhtiöiden muista laajan tuloksen eristä	—	—	—	—
Verot eristä, joita ei siirretä tulosvaikutteisiksi	1	-2	-1	—
<b>Erät, joita ei siirretä tulosvaikutteisiksi, yhteensä</b>	-6	6	2	-1
<b>Muut laajan tuloksen erät yhteensä</b>	-6	-19	3	-39
<b>Tilikauden laaja tulos</b>	<b>52</b>	<b>80</b>	<b>118</b>	<b>131</b>
<b>Tilikauden laajan tuloksen jakautuminen:</b>				
Emoyhtiön osakkeenomistajille	52	80	117	130
Määräysvallattomille omistajille	—	—	1	1
<b>Tilikauden laaja tulos</b>	<b>52</b>	<b>80</b>	<b>118</b>	<b>131</b>



## Konsernitase

### Varat

Milj. euroa	30.6.2024	30.6.2023	31.12.2023
<b>Pitkäaikaiset varat</b>			
<b>Aineettomat hyödykkeet</b>			
Liikearvo	1 773	1 609	1 735
Muut aineettomat oikeudet	1 166	993	1 142
<b>Aineettomat hyödykkeet yhteensä</b>	<b>2 939</b>	2 603	2 877
<b>Aineelliset hyödykkeet</b>			
Maa- ja vesialueet	41	41	40
Rakennukset ja rakennelmat	160	151	169
Koneet ja kalusto	275	226	263
Käyttöoikeusomaisuuserät	149	100	145
Keskeneräinen käyttöomaisuus	93	88	81
<b>Aineelliset hyödykkeet yhteensä</b>	<b>717</b>	606	698
<b>Muut pitkäaikaiset varat</b>			
Sijoitukset osakkuusyhtiöihin	16	16	16
Pitkäaikaiset rahoitusvarat	27	24	31
Laskennalliset verosaamiset	91	81	90
Pitkäaikaiset tuloverosaamiset	36	40	41
Muut pitkäaikaiset varat	21	14	15
<b>Muut pitkäaikaiset varat yhteensä</b>	<b>191</b>	175	193
<b>Pitkäaikaiset varat yhteensä</b>	<b>3 847</b>	3 383	3 768
<b>Lyhytaikaiset varat</b>			
<b>Vaihto-omaisuus</b>			
Aineet ja tarvikkeet	251	226	249
Keskeneräiset tuotteet	503	451	472
Valmiit tuotteet	314	316	327
<b>Vaihto-omaisuus yhteensä</b>	<b>1 068</b>	993	1 049
<b>Saamiset ja muut lyhytaikaiset varat</b>			
Myyntisaamiset	821	783	973
Saamiset asiakkailta myyntisopimuksista	405	512	475
Muut lyhytaikaiset rahoitusvarat	24	71	56
Tuloverosaamiset	100	79	56
Muut saamiset	222	234	255
Rahavarat	640	433	432
<b>Saamiset ja muut lyhytaikaiset varat yhteensä</b>	<b>2 212</b>	2 112	2 247
<b>Lyhytaikaiset varat yhteensä</b>	<b>3 279</b>	3 105	3 296
<b>Varat yhteensä</b>	<b>7 127</b>	6 488	7 064

## Konsernitase

### Oma pääoma ja velat

Milj. euroa	30.6.2024	30.6.2023	31.12.2023
<b>Oma pääoma</b>			
Osakepääoma	140	140	140
Sijoitetun vapaan oman pääoman rahasto	1 375	1 372	1 372
Muuntoerot	-43	-42	-42
Suojaus- ja muut rahastot	2	-8	-1
Kertyneet voittovarot	959	919	1 096
<b>Emoyhtiön osakkeenomistajille kuuluva oma pääoma yhteensä</b>	<b>2 433</b>	2 382	2 565
<b>Määräysvallattomien omistajien osuus</b>	<b>7</b>	6	6
<b>Oma pääoma yhteensä</b>	<b>2 440</b>	2 388	2 572
<b>Velat</b>			
<b>Pitkäaikaiset velat</b>			
Pitkäaikaiset lainat	1 387	469	1 240
Pitkäaikaiset vuokrasopimusvelat	103	60	98
Velvoitteet työsuhde-etuuksista	150	124	154
Pitkäaikaiset varaukset	36	34	42
Muut pitkäaikaiset velat	8	11	12
Laskennalliset verovelat	302	242	283
<b>Pitkäaikaiset velat yhteensä</b>	<b>1 986</b>	941	1 828
<b>Lyhytaikaiset velat</b>			
Lyhytaikaiset lainat	206	422	103
Lyhytaikaiset vuokrasopimusvelat	44	34	43
Ostovelat	498	511	520
Lyhytaikaiset varaukset	145	174	169
Velat asiakkaille myyntisopimuksista	1 009	1 196	1 151
Muut lyhytaikaiset rahoitusvelat	25	92	34
Tuloverovelat	85	106	85
Muut lyhytaikaiset velat	690	624	558
<b>Lyhytaikaiset velat yhteensä</b>	<b>2 701</b>	3 160	2 664
<b>Velat yhteensä</b>	<b>4 687</b>	4 100	4 492
<b>Oma pääoma ja velat yhteensä</b>	<b>7 127</b>	6 488	7 064

## Konsernin rahavirtälaskelma

Milj. euroa	Q2/2024	Q2/2023	Q1-Q2/ 2024	Q1-Q2/ 2023
<b>Liiketoiminnan rahavirrat</b>				
Tilikauden tulos	58	99	114	170
Oikaisut				
Poistot	55	43	110	101
Rahoitustuotot ja -kulut	19	7	32	12
Tuloverot	26	30	43	50
Muut liiketoimet, joihin ei liity maksutapahtumaa	7	-27	18	-34
Nettokäyttöpääoman muutos	28	-128	53	-40
Nettokorot ja saadut osingot	-17	-6	-23	-7
Maksetut tuloverot	-48	-54	-81	-81
<b>Liiketoiminnan rahavirta</b>	<b>128</b>	<b>-37</b>	<b>267</b>	<b>172</b>
<b>Investointien rahavirrat</b>				
Käyttöomaisuusinvestoinnit	-28	-37	-58	-62
Käyttöomaisuuden myynnit	1	4	1	4
Liiketoimintojen yhdistäminen, hankituilla rahavaroilla ja lainojen takaisinmaksuilla vähennettynä	-115	-1	-115	-9
<b>Investointien rahavirta</b>	<b>-142</b>	<b>-34</b>	<b>-171</b>	<b>-67</b>
<b>Rahoituksen rahavirrat</b>				
Omien osakkeiden hankinta	—	—	-3	-4
Maksetut osingot	-125	-120	-125	-120
Pitkäaikaisten lainojen nostot	125	50	325	50
Pitkäaikaisten lainojen lyhytaikaisen osuuden takaisinmaksut	—	—	-36	-36
Vuokrasopimusvelkojen takaisinmaksut	-12	-10	-25	-21
Lyhytaikaisten lainojen nostot (+) / takaisinmaksut (-)	-87	151	-38	168
Finanssisijoitukset	13	9	17	21
<b>Rahoituksen rahavirta</b>	<b>-87</b>	<b>80</b>	<b>116</b>	<b>58</b>
Rahavarojen muutos, lisäys (+) / vähennys (-)	-100	9	211	162
Valuuttakurssimuutosten vaikutus	-2	-5	-3	-6
Rahavarat kauden alussa	742	429	432	277
<b>Rahavarat kauden lopussa</b>	<b>640</b>	<b>433</b>	<b>640</b>	<b>433</b>

## Laskelma konsernin oman pääoman muutoksista

Milj. euroa	Osake- pääoma	Sijoitetun vapaan oman pääoman rahasto	Muuntoerot	Suojaus- ja muut rahastot	Kertyneet voittovarot	Emoyhtiön osakkeen- omistajille kuuluva oma pääoma yhteensä	Määräys- vallattomien omistajien osuus	Oma pääoma yhteensä
<b>1.1.2024</b>	<b>140</b>	<b>1 372</b>	<b>-42</b>	<b>-1</b>	<b>1 096</b>	<b>2 565</b>	<b>6</b>	<b>2 572</b>
Tilikauden tulos	—	—	—	—	114	114	1	114
Muut laajan tuloksen erät	—	—	-1	3	2	3	—	3
<b>Tilikauden laaja tulos</b>	<b>—</b>	<b>—</b>	<b>-1</b>	<b>3</b>	<b>116</b>	<b>117</b>	<b>1</b>	<b>118</b>
<b>Tapahtumat osakkeenomistajien ja määräysvallattomien omistajien kanssa</b>								
Osingot	—	—	—	—	-249	-249	—	-249
Omien osakkeiden hankinta	—	—	—	—	-3	-3	—	-3
Osakeperusteiset palkkiot, verovaikutus huomioituna	—	3	—	—	-1	2	—	2
<b>30.6.2024</b>	<b>140</b>	<b>1 375</b>	<b>-43</b>	<b>2</b>	<b>959</b>	<b>2 433</b>	<b>7</b>	<b>2 440</b>
<b>1.1.2023</b>	<b>140</b>	<b>1 369</b>	<b>-20</b>	<b>8</b>	<b>997</b>	<b>2 494</b>	<b>5</b>	<b>2 499</b>
Tilikauden tulos	—	—	—	—	169	169	1	170
Muut laajan tuloksen erät	—	—	-22	-16	-1	-39	—	-39
<b>Tilikauden laaja tulos</b>	<b>—</b>	<b>—</b>	<b>-22</b>	<b>-16</b>	<b>168</b>	<b>130</b>	<b>1</b>	<b>131</b>
<b>Tapahtumat osakkeenomistajien ja määräysvallattomien omistajien kanssa</b>								
Osingot	—	—	—	—	-239	-239	—	-239
Omien osakkeiden hankinta	—	—	—	—	-4	-4	—	-4
Osakeperusteiset palkkiot, verovaikutus huomioituna	—	3	—	—	-1	2	—	2
<b>30.6.2023</b>	<b>140</b>	<b>1 372</b>	<b>-42</b>	<b>-8</b>	<b>919</b>	<b>2 382</b>	<b>6</b>	<b>2 388</b>

## Laadintaperiaatteet

### Yleistä

Valmet Oyj ("Yhtiö" tai "emoyhtiö") ja sen tytäryhtiöt (yhdessä "Valmet", "Valmet-konserni" tai "konserni") on kansainvälinen teknologian, automaation ja palveluiden toimittaja ja kehittäjä sellu-, paperi- ja energiateollisuudelle.

Valmet Oyj:n kotipaikka on Helsinki ja sen rekisteröity osoite on Keilasatama 5, 02150 Espoo, Suomi. Yhtiön osakkeet on listattu Nasdaq Helsinki Oy:n pörssilistalla.

Tämä osavuositilinpäätös on hyväksytty julkistettavaksi 24. heinäkuuta 2024.

### Laadintaperusteet

Tähän tammi-kesäkuun 2024 lyhennettyyn osavuositilinpäätökseen sisällytetty taloudellinen informaatio on laadittu IAS 34 – Osavuosikatsaukset -standardin sekä Euroopan Unionin hyväksymän IFRS-normiston mukaisesti. Lyhennyksessä osavuositilinpäätöksessä julkaistut taloudelliset tiedot ovat tilintarkastamattomia. Tätä konsernin osavuositilinpäätöstä tulee tarkastella ja lukea yhdessä Valmet-konsernin 31. joulukuuta 2023 päättyneeltä tilikaudelta laaditun tilinpäätöksen kanssa, joka on laadittu IFRS-normistoa noudattaen.

Valmet-konserni on soveltanut IASB:n julkaisemia uusia standardeja ja tulkintoja, joita sovelletaan ensimmäistä kertaa 1. tammikuuta 2024 alkavilla raportointikausilla. Uusilla standardeilla ja tulkinnoilla ei ollut merkittävää vaikutusta Valmet-konsernin tulokseen, taloudelliseen asemaan tai osavuositilinpäätöksen esittämiseen.

Yllä mainittuja muutoksia lukuun ottamatta, tässä osavuositilinpäätöksessä noudatetut laatimisperiaatteet ovat yhteneväiset 31. joulukuuta 2023 päättyneen tilikauden konsernitilinpäätöksessä noudatettujen laatimisperiaatteiden kanssa.

Lyhennyksessä osavuositilinpäätöksessä tiedot esitetään miljoonina euroina pyöristäen yksittäiset luvut ja loppusummat miljooniksi, mistä johtuen yhteenlasketuissa riveissä ja sarakkeissa saattaa esiintyä pyöristyseroja.

### Keskeiset valuuttakurssit

	Keskikurssit		Kauden lopun kurssit	
	Q1-Q2/2024	Q1-Q2/2023	Q2/2024	Q2/2023
USD (Yhdysvaltain dollari)	<b>1,0828</b>	1,0789	<b>1,0705</b>	1,0866
SEK (Ruotsin kruunu)	<b>11,3768</b>	11,3733	<b>11,3595</b>	11,8055
CNY (Kiinan juan)	<b>7,8038</b>	7,5156	<b>7,7748</b>	7,8983

## Liiketoimintojen yhdistäminen

### Körberin Tissue-liiketoiminnan hankinta

Körberin Tissue-liiketoiminnan hankinta, josta tiedotettiin 7. heinäkuuta 2023, saatettiin loppuun 2. marraskuuta 2023. Hankintamenolaskelma, mukaan lukien hankintahinta, perustuu alustaviin arvioihin eikä ole lopullinen. Tammi-kesäkuun 2024 aikana ei tehty olennaisia muutoksia 31. joulukuuta 2023 kirjattuihin alustaviin arvioihin.

## Siemensin prosessikaasukromatografia-liiketoiminnan osto

Prosessikaasukromatografia-liiketoiminnan osto Siemens AG:lta, josta tiedotettiin 17. heinäkuuta 2023, saatettiin päätökseen 2. huhtikuuta 2024. Liiketoimintakaupan velaton arvo on 102,5 miljoonaa euroa.

Siemens AG:n prosessikaasukromatografia-liiketoiminta on markkinajohtaja MAXUM II kaasukromatografia -alustan, järjestelmäintegraation ja asiakaspalvelutarjoomansa ansiosta. Asiakkaiden kemikaaleihin, nesteytettyyn maakaasuun, jalostukseen ja biopolttoaineisiin liittyvien prosessien syvällisen tuntemuksen pohjalta liiketoiminta tarjoaa kriittistä prosessitietoa asiakkaidensa tueksi laadun, kestäväen kehityksen ja turvallisuuden varmistamisessa ja parantamisessa maailmanlaajuisesti. Tilikaudella 2022 prosessikaasukromatografia-liiketoiminnan liikevaihto oli noin 120 miljoonaa euroa. Liiketoiminta työllistää noin 300 henkilöä, ja sen päätoimipaikat ovat Yhdysvalloissa, Saksassa ja Singaporessa.

Liiketoimintakauppa on Valmetin strategian mukainen ja vahvistaa Valmetin automaatiosegmenttiä ja prosessiautomaatiotarjontaa prosessiteollisuuden kaasukromatografi- ja prosessianalysaattorijärjestelmillä. Se vahvistaa myös Valmetin Automaatiojärjestelmät-liiketoiminnan asemaa Pohjois-Amerikassa, Aasian ja Tyynenmeren alueella sekä Euroopassa.

Ostettu liiketoiminta integroidaan Valmetin Automaatiojärjestelmät-liiketoimintalinjaan ja on yhdistelty Valmetiin hankintahetkestä lähtien. Prosessikaasukromatografia-liiketoiminnan oston hankintamenolaskelma, mukaan lukien hankintahinta, perustuu alustaviin arvioihin eikä ole lopullinen.

Hankittujen varojen, vastattavaksi otettujen velkojen ja kirjatun liikearvon hankintahetken käyvät arvot sekä liiketoiminnan oston liittyvät nettorahavirrat ovat esitetty alla olevissa taulukoissa. Nettovarallisuuden arvo on määritetty euroissa. Liiketoimintojen yhdistämisestä kirjattu liikearvo edustaa työvoimaa, maantieteellisen kattavuuden ja markkinaposition arvoa sekä yhdistelystä toiminnasta seuraavien asiakkaiden, teknologioiden ja tuotteiden sekä synergioiden arvoa. Hankinnasta syntyvän liikearvon ei odoteta olevan verotuksessa vähennyskelpoista.

Hankintahetkestä lähtien hankittu liiketoiminta on kerryttänyt 19 miljoonaa euroa liikevaihtoa ja -4 miljoonaa euroa tilikauden tulosta, joka sisältää 2 miljoonaa euroa hankinnan yhteydessä kirjattujen aineettomien oikeuksien poistoja sekä varastojen käyvän arvon korotusten tulosvaikutteisia purkuja.

Jos hankinta olisi yhdistelty konserniin 1. tammikuuta 2024 alkaen, Valmetin johto arvioi, että Konsernin tuloslaskelman osoittama liikevaihto olisi ollut 2 570 miljoonaa euroa ja tilikauden tulos 115 miljoonaa euroa, sillä oletuksella, että hankintahetken käyvän arvon oikaisut pysyisivät samoina, jos hankintapäivä olisi ollut 1. tammikuuta 2024.

Hankintaan liittyviä kustannuksia on sisällytetty Konsernin tuloslaskelmaan myynnin ja hallinnon yleiskustannuksiin 1 miljoonaa euroa tammi-kesäkuussa 2024.

**Hankittujen varojen ja vastattavaksi otettujen velkojen sekä liikearvon hankinta-ajankohdan käyvät arvot:**

<b>Milj. euroa</b>	<b>2.4.2024</b>
<b>Pitkäaikaiset varat</b>	
Liikearvo	32
Muut aineettomat oikeudet	68
Aineelliset hyödykkeet	6
Käyttöoikeusomaisuuserät	4
Laskennalliset verosaamiset	5
<b>Pitkäaikaiset varat yhteensä</b>	<b>115</b>
<b>Lyhytaikaiset varat</b>	
Vaihto-omaisuus	37
Myyntisaamiset	17
Saamiset asiakkailta myyntisopimuksista	2
Muut lyhytaikaiset varat	4
Rahat ja pankkisaamiset	6
<b>Lyhytaikaiset varat yhteensä</b>	<b>66</b>
<b>Pitkäaikaiset velat</b>	
Pitkäaikaiset vuokrasopimusvelat	3
Laskennalliset verovelat	18
<b>Pitkäaikaiset velat yhteensä</b>	<b>21</b>
<b>Lyhytaikaiset velat</b>	
Lyhytaikaiset lainat	51
Lyhytaikaiset vuokrasopimusvelat	1
Ostovelat	12
Lyhytaikaiset varaukset	2
Velat asiakkaille myyntisopimuksista	16
Muut lyhytaikaiset velat	10
<b>Lyhytaikaiset velat yhteensä</b>	<b>91</b>
<b>Nettovarat yhteensä</b>	<b>70</b>

**Yrityshankintaan liittyvät rahavirrat:**

<b>Milj. euroa</b>	<b>2.4.2024</b>
Maksettu hankintahinta	-70
Hankitut rahavarat	6
Lainojen takaisinmaksut	-51
<b>Yrityshankinnan nettorahavirrat</b>	<b>-115</b>

## Raportoitavat segmentit ja toiminnan maantieteellinen jakautuminen

Konsernin ylin operatiivinen päätöksentekijä on Valmetin toimitusjohtaja. Valmetilla on kolme toimintasegmenttiä ja kolme raportoitavaa segmenttiä taloudellista raportointia varten: Palvelut, Automaatio ja Prosessiteknologiat. Konsernitoimintoihin liittyvät tiedot on esitetty rivillä Muut.

Palvelut-segmentti tarjoaa asiakkaille joustavia, käyttötarkoitukseen sopivia palveluja, jotka parantavat prosessin suorituskykyä ja luotettavuutta koko elinkaaren ajan. Automaatio-segmentti toimittaa automaatoratkaisuja, joihin kuuluvat niin yksittäiset mittaukset kuin tehdaslaajuiset prosessiautomaatiojärjestelmät sekä kriittisiä virtauksensäätöratkaisuja ja -palveluja prosessiteollisuuksien tarpeisiin. Prosessiteknologiat-segmentti tarjoaa teknologiaratkaisuja sellun ja energian tuotantoon sekä biomassan jalostukseen ja päästöjen hallintaan, sekä kokonaisia tuotantolinjoja, koneuusintoja ja prosessikomponentteja kartongin, pehmopaperin ja paperin valmistukseen.

Valmetin taloudellisen raportoinnin rakenne vastaa yhtiön toimintamallia ja on linjassa siihen, miten ylin operatiivinen päätöksentekijä arvioi segmenttien operatiivista suorituskykyä ja kohdistaa resursseja. Yksi keskeisistä tuloksellisuuden tunnusluvuista, jota ylin operatiivinen päätöksentekijä seuraa, on tulos ennen rahoituseriä, veroja ja aineettomien hyödykkeiden poistoja (EBITA). Lisäksi tulosta seurataan käyttäen tunnuslukua vertailukelpoinen EBITA, jossa EBITA:sta on jätetty pois tietyt eri kausien tulosten välistä vertailukelpoisuutta heikentävät tuotot ja kulut. Valmet julkaisee vaihtoehtoisia tunnuslukuja EBITA ja vertailukelpoinen EBITA osana säänneltyä taloudellista tietoa, jotta taloudellisen tiedon käyttäjien olisi mahdollista tehdä tarkoituksenmukaisempia analyysejä Valmetin toiminnan tuloksellisuudesta. Vertailukelpoisuuteen vaikuttavat erät koostuvat tuotoista ja kuluista, jotka syntyvät Valmetin kapasiteettia muuttavien toimien seurauksena, kuten rakennejärjestelyihin liittyvistä kustannuksista ja liiketoimintojen tai käyttöomaisuuden myyntivoitoista ja -tappioista, varsinaiseen liiketoimintaan kuulumattomista eristä, kuten arvonalentumiskirjauksista, tuotoista ja kuluista, jotka aiheutuvat kolmansille osapuolille maksetuista tai kolmansilta osapuolilta saaduista korvauksista (esimerkiksi veroviranomaisille verotarkastuksien seurauksena maksetuista sakoista sekä oikeudellisten riitojen ratkaisujen seurauksena saaduista ja maksetuista korvauksista), sekä tuotoista ja kuluista, jotka aiheutuvat lainsäädännön muutoksista, ja joilla on vain väliaikainen vaikutus Valmetiin (esimerkiksi tullimaksut, joita viranomaiset ovat määränneet Valmetin tuotteille).

<b>Saadut tilaukset, milj. euroa</b>	<b>Q1-Q2/ 2024</b>	Q1-Q2/ 2023	Muutos	2023
Palvelut	<b>1 024</b>	1 007	2 %	1 760
Automaatio	<b>681</b>	732	-7 %	1 340
Prosessiteknologiat	<b>628</b>	1 082	-42 %	1 856
<b>Yhteensä</b>	<b>2 333</b>	2 821	-17 %	4 955

<b>Liikevaihto, milj. euroa</b>	<b>Q1-Q2/ 2024</b>	Q1-Q2/ 2023	Muutos	2023
Palvelut	<b>880</b>	846	4 %	1 784
Automaatio	<b>659</b>	642	3 %	1 328
Prosessiteknologiat	<b>997</b>	1 251	-20 %	2 420
<b>Yhteensä</b>	<b>2 536</b>	2 738	-7 %	5 532



<b>Vertailukelpoinen EBITA, milj. euroa</b>	<b>Q1-Q2/ 2024</b>	Q1-Q2/ 2023	Muutos	2023
Palvelut	<b>140</b>	142	-2 %	312
Automaatio	<b>109</b>	110	-1 %	248
Prosessiteknologiat	<b>36</b>	59	-40 %	110
Muut	<b>-23</b>	-26	-11 %	-50
<b>Yhteensä</b>	<b>262</b>	286	-9 %	619

<b>Vertailukelpoinen EBITA, % liikevaihdosta</b>	<b>Q1-Q2/ 2024</b>	Q1-Q2/ 2023		2023
Palvelut	<b>15,9 %</b>	16,8 %		17,5 %
Automaatio	<b>16,5 %</b>	17,2 %		18,6 %
Prosessiteknologiat	<b>3,6 %</b>	4,7 %		4,5 %
<b>Yhteensä</b>	<b>10,3 %</b>	10,5 %		11,2 %

<b>EBITA, milj. euroa</b>	<b>Q1-Q2/ 2024</b>	Q1-Q2/ 2023	Muutos	2023
Palvelut	<b>134</b>	143	-7 %	302
Automaatio	<b>107</b>	107	0 %	245
Prosessiteknologiat	<b>31</b>	61	-50 %	116
Muut	<b>-27</b>	-25	6 %	-58
<b>Yhteensä</b>	<b>245</b>	286	-14 %	605

<b>EBITA, % liikevaihdosta</b>	<b>Q1-Q2/ 2024</b>	Q1-Q2/ 2023		2023
Palvelut	<b>15,2 %</b>	16,9 %		16,9 %
Automaatio	<b>16,3 %</b>	16,7 %		18,5 %
Prosessiteknologiat	<b>3,1 %</b>	4,9 %		4,8 %
<b>Yhteensä</b>	<b>9,7 %</b>	10,5 %		10,9 %

<b>Vertailukelpoisuuteen vaikuttavat erät, milj. euroa</b>	<b>Q1-Q2/ 2024</b>	Q1-Q2/ 2023		2023
Palvelut	<b>-6</b>	1		-10
Automaatio	<b>-1</b>	-3		-2
Prosessiteknologiat	<b>-5</b>	2		6
Muut	<b>-4</b>	—		-8
<b>Yhteensä</b>	<b>-16</b>	—		-14

<b>Aineettomien hyödykkeiden poistot, milj. euroa</b>	<b>Q1-Q2/ 2024</b>	Q1-Q2/ 2023	Muutos	2023
Palvelut	<b>-13</b>	-3	> 100 %	-10
Automaatio	<b>-26</b>	-39	-33 %	-63
Prosessiteknologiat	<b>-8</b>	-4	> 100 %	-8
Muut	<b>-9</b>	-8	9 %	-17
<b>Yhteensä</b>	<b>-56</b>	-54	4 %	-98

## Erittely vertailukelpoisen EBITA:n, EBITA:n ja liikevoiton välisistä eristä

Milj. euroa	Q1-Q2/ 2024	Q1-Q2/ 2023
<b>Vertailukelpoinen EBITA</b>	<b>262</b>	286
Hankinnan ja valmistuksen kuluihin sisältyvät vertailukelpoisuuteen vaikuttavat erät		
Kapasiteetin sopeuttamisesta syntyneet kulut	-1	—
Yrityshankintojen yhteydessä tunnistettujen käyvän arvon korotusten kirjaaminen kuluksi	-12	-4
Muut varsinaiseen liiketoimintaan kuulumattomat erät <sup>1</sup>	—	-4
Myynnin ja hallinnon kuluihin sisältyvät vertailukelpoisuuteen vaikuttavat erät		
Kapasiteetin sopeuttamisesta syntyneet kulut	-2	—
Yrityshankinnoista syntyneet kulut	-1	—
Muut varsinaiseen liiketoimintaan kuulumattomat erät <sup>1</sup>	-4	-6
Muihin liiketoiminnan tuottoihin ja kuluihin sisältyvät vertailukelpoisuuteen vaikuttavat erät		
Kapasiteetin sopeuttamisesta syntyneet tuotot ja kulut	—	3
Yrityshankinnoista syntyneet kulut	—	—
Muut varsinaiseen liiketoimintaan kuulumattomat erät <sup>2</sup>	3	10
Vertailukelpoisuuteen vaikuttavat erät osuudessa osakkuusyhtiöiden tuloksista, operatiiviset sijoitukset		
Muut varsinaiseen liiketoimintaan kuulumattomat erät	—	2
<b>EBITA</b>	<b>245</b>	<b>286</b>
Aineettomien hyödykkeiden poistot hankinnan ja valmistuksen kuluissa		
Muut aineettomat hyödykkeet	-1	-1
Aineettomien hyödykkeiden poistot myynnin ja hallinnon kuluissa		
Liiketoimintojen yhdistämisessä aktivoidut aineettomat hyödykkeet	-44	-43
Muut aineettomat hyödykkeet	-11	-10
Aineettomien hyödykkeiden poistot osuudessa osakkuusyhtiöiden tuloksista, operatiiviset sijoitukset		
Muut aineettomat hyödykkeet	—	—
<b>Liikevoitto</b>	<b>189</b>	232

<sup>1</sup> Sisältää vuonna 2024 ja 2023 kuluja Valmetin Rautpohjan tehtaalla Jyväskylässä 2022 sattuneesta tulipalosta.

<sup>2</sup> Sisältää vuonna 2024 ja 2023 tuottoja Valmetin Rautpohjan tehtaalla Jyväskylässä 2022 sattuneesta tulipalosta.

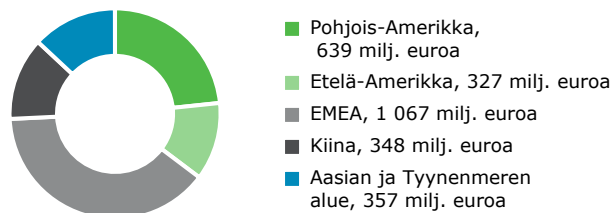
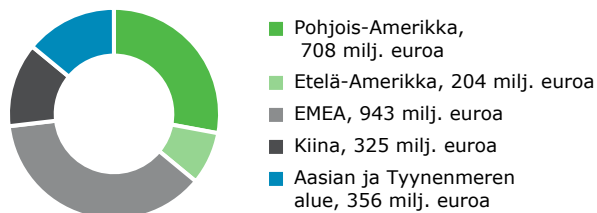
## Koko konsernia koskevat tiedot

Valmet-konsernilla on toimintaa maailmanlaajuisesti yli 40 maassa. Liikevaihdolla mitattuna kolme suurinta maata tammi–kesäkuussa 2024 olivat Yhdysvallat, Kiina ja Suomi, joiden yhteenlaskettu osuus kokonaisliikevaihdosta oli 44 prosenttia. Tammi–kesäkuussa 2023 kolme suurinta maata olivat Yhdysvallat, Kiina ja Brasilia, joiden yhteenlaskettu osuus kokonaisliikevaihdosta oli 40 prosenttia. Liikevaihto Suomeen (kotipaikka) oli 203 miljoonaa euroa tammi–kesäkuussa 2024 (183 milj. euroa).

## Liikevaihto markkina-alueittain:

Q1-Q2/2024: 2 536 milj. euroa

Q1-Q2/2023: 2 738 milj. euroa



## Bruttoinvestointien (ilman liiketoimintojen yhdistämistä ja käyttöoikeusomaisuuseriä) maantieteellinen jakaantuminen:

Milj. euroa	Pohjois-Amerikka	Etelä-Amerikka	EMEA	Kiina	Aasian ja Tyynenmeren alue	Yhteensä
Q1-Q2/2024	5	—	40	10	2	58
Q1-Q2/2023	8	5	41	7	2	62

## Myyntituotot

Johdolle raportoidaan ja johto seuraa Valmetin myyntituottoja sekä liiketoimintalinjoittain, segmentteittäin että maantieteellisen alueen mukaan. Paperit, ja Sellu ja energia-liiketoimintalinjojen liikevaihto koostuu suurista pitkäaikaisista projekteista, joiden myyntituotot kirjataan ajan kuluessa kertyneisiin kustannuksiin perustuvan menetelmän mukaisesti. Palvelut-liiketoimintalinjan liikevaihto koostuu suuresta määrästä lyhytaikaisia sopimuksia, joiden arvo on suhteellisen pieni ja joiden myyntituotot kirjataan pääasiassa yhtenä ajanhetkenä. Virtauksensäätö-liiketoimintalinjan toimittamien venttiililaitteiden myyntituotto kirjataan yhtenä ajanhetkenä. Automaatio-liiketoimintalinjan liikevaihto koostuu sekä pitkäaikaisista sopimuksista, että lyhytaikaisista palvelusopimuksista. Pitkäaikaisten sopimusten luonne, ja siten myös myyntituottojen kirjaaminen vastaa prosessiteknologia-liiketoiminnan sopimuksia, sopimusten arvojen ollessa kuitenkin pienempiä. Lyhytaikaisten palvelusopimusten myyntituotot kirjataan yhtenä ajanhetkenä. Kunkin maantieteellisen alueen liikevaihto raportointikaudella riippuu käynnissä olevien projektien määrästä ja koosta.

## Liikevaihto liiketoimintalinjoittain:

Milj. euroa	Q2/2024	Q2/2023	Q1-Q2/2024	Q1-Q2/2023
Palvelut	473	457	880	846
Virtauksensäätö	201	202	389	389
Automaatiojärjestelmät	150	136	271	252
Sellu ja energia	221	263	447	549
Paperit	279	360	550	702
<b>Yhteensä</b>	<b>1 324</b>	<b>1 417</b>	<b>2 536</b>	<b>2 738</b>

## Myyntituottojen kirjaamisen ajoitus:

Milj. euroa	Q2/2024	Q2/2023	Q1-Q2/ 2024	Q1-Q2/ 2023
Suoriteveloitteet, jotka tuloutettu yhtenä ajanhetkenä	737	659	1 375	1 259
Suoriteveloitteet, jotka tuloutettu ajan kuluessa	586	758	1 161	1 480
<b>Yhteensä</b>	<b>1 324</b>	<b>1 417</b>	<b>2 536</b>	<b>2 738</b>

Vähentääkseen luottoriskiä ja kattaakseen etukäteen syntyviä sopimuskustannuksia Valmet vaatii säännöllisesti asiakkailtaan ennakkomaksuja. Raportointikauden aikana Valmet ei ollut sitoutunut merkittäviin sopimuksiin, joissa aika, joka kuluu luvatus tavarahan tai palvelun luovuttamisesta asiakkaalle siihen, kun asiakas maksaa kyseisestä tavarasta tai palvelusta, on vähintään vuosi. Vastaavia järjestelyitä ei ollut keskeneräisille projekteille myöskään aiemmilta raportointikausilta.

Asiakkaan luottokelpoisuus tarkistetaan ennen sopimukseen sitoutumista. Kuitenkin, mikäli riski ostajan maksukyvyttömyydestä ilmenee tuloutuksen jo tapahduttua, todennäköisyys vastikkeen saamiseen arvioidaan uudelleen. Myyntituottojen kirjaamista ei jatketa, jos vastikkeen saaminen arvioidaan epätodennäköiseksi. Avoimien myyntisaamisten sekä asiakassopimuksista johtuvien saamisten osalta kirjataan arvonalentuminen tarpeen mukaan.

Valmet saa asiakkailtaan maksuja sopimuksissa sovittuihin laskutussuunnitelmiin perustuen. Muutokset myyntisopimukseen liittyvissä taseeseen merkityissä saamisissa ja veloissa johtuvat Valmetin sopimukseen perustuvasta suorituksesta. Saamiset asiakkailta myyntisopimuksista liittyvät ensisijaisesti Valmetin oikeuteen vastikkeeseen työstä, joka on tehty, mutta jota ei ole laskutettu raportointipäivänä. Nämä omaisuuserät siirretään myyntisaamisiin, kun oikeus vastikkeeseen muuttuu ehdottomaksi. Tämä tapahtuu tyypillisesti silloin, kun Valmetilla on sopimuksellinen oikeus laskuttaa asiakasta. Velat asiakkaille myyntisopimuksista liittyvät pääasiassa asiakkailta saatuihin ennakkomaksuihin pitkäaikaisista projekteista, joiden myyntituotot kirjataan ajan kuluessa. Nämä määrät kirjataan myyntituotoksi silloin, kun Valmet täyttää sopimuksesta johtuvat veloitteet.

Seuraavat taulukot sisältävät myyntisopimuksista johtuvien taseeseen merkittyjen saamisten ja velkojen muutokset kauden aikana. Kauden aikana tuloutettu liikevaihto sisältää myyntituottoja myös aiemmillä kausilla täytettyihin suoritevelvoitteisiin liittyen, määrän ollessa kuitenkin epäolennainen.

### Saamiset asiakkailta myyntisopimuksista:

Milj. euroa	Q1-Q2/ 2024	Q1-Q2/ 2023	2023
Tasearvo kauden alussa	475	485	485
Kurssierot	-3	-7	-1
Hankittu liiketoimintojen yhdistämisessä	2	—	—
Kirjattu myyntituotoksi kauden aikana	351	546	1 148
Siirrot myyntisaamisiin	-420	-513	-1 157
<b>Tasearvo kauden lopussa</b>	<b>405</b>	512	475

### Velat asiakkaille myyntisopimuksista:

Milj. euroa	Q1-Q2/ 2024	Q1-Q2/ 2023	2023
Tasearvo kauden alussa	1 151	1 205	1 205
Kurssierot	—	-26	-18
Hankittu liiketoimintojen yhdistämisessä	15	—	66
Kirjattu myyntituotoksi kauden aikana	-1 318	-1 196	-2 505
Laskutetut ja/tai saadut maksut	1 160	1 213	2 403
<b>Tasearvo kauden lopussa</b>	<b>1 009</b>	1 196	1 151

Milj. euroa	30.6.2024	30.6.2023	31.12.2023
<b>Velat asiakkaille myyntisopimuksista, joiden myyntituotot</b>			
Yhtenä ajanhetkenä	369	352	362
Ajan kuluessa	640	844	789
<b>Tasearvo kauden lopussa</b>	<b>1 009</b>	1 196	1 151

Valmet tarjoaa asiakkailleen sopimuksellisia tuotetakuuta, joilla se yleensä antaa toimintatakuun toimitetuille tuotteille takuukauden aikana. Valmet ei tarjoa palvelutyyppejä takuuta.

Valmetilla ei 30. kesäkuuta 2024 ollut asiakassopimusten saamiseen tai täyttämiseen liittyviä kustannuksia, jotka olisi aktivoitu IFRS 15 -standardin alla.

Transaktiohintaa, joka on kohdistettu jäljellä oleville suoritevelvoitteille 30. kesäkuuta 2024, oli 3 828 miljoonaa euroa (4 414 milj. euroa).

## Nettokäyttöpääoma

Suurten pitkäaikaisten projektien maksuaikatauluilla on merkittävä vaikutus nettokäyttöpääoman kehitykseen. Muut kuin operatiiviset erät, kuten verot, korolliset varat ja velat ja muut konsernin rahoitukseen liittyvät erät, eivät sisälly nettokäyttöpääoman laskentaan.

Milj. euroa	30.6.2024	30.6.2023	31.12.2023	Q1-Q2/ 2024 vaikutus
<b>Nettokäyttöpääomaan sisältyvät varat</b>				
Pitkäaikaiset myyntisaamiset	7	—	8	1
Muut pitkäaikaiset varat	21	14	15	-5
Vaihto-omaisuus	1 068	993	1 049	-19
Myyntisaamiset	821	783	973	152
Saamiset asiakkailta myyntisopimuksista	405	512	475	70
Johdannaiset (varat)	23	72	40	16
Muut saamiset	223	234	257	34
<b>Nettokäyttöpääomaan sisältyvät velat</b>				
Velvoitteet työsuhde-etuuksista	-150	-124	-154	-5
Varaukset	-180	-208	-211	-30
Muut pitkäaikaiset korottomat velat	-1	-1	-1	—
Ostovelat	-498	-511	-520	-22
Velat asiakkaille myyntisopimuksista	-1 009	-1 196	-1 151	-142
Johdannaiset (velat)	-32	-102	-46	-14
Muut lyhytaikaiset velat	-673	-618	-544	129
<b>Nettokäyttöpääoma yhteensä</b>	<b>27</b>	<b>-151</b>	<b>191</b>	<b>164</b>
Valuuttakurssimuutosten vaikutus				-4
Etuuspohjaisten järjestelyiden vakuutusmatemaattiset erät				2
Vaihto-omaisuuden arvonalentumis- ja luottotappiovarausten muutos				-8
Osinkovelka (nettokäyttöpääoman muutos, johon ei liity maksutapahtumaa Q1-Q2)				-123
Hankittu liiketoimintojen yhdistämisessä				22
<b>Nettokäyttöpääoman muutos konsernin rahavirtalaskelmassa</b>				<b>53</b>

## Aineettomat ja aineelliset hyödykkeet

### Aineettomat hyödykkeet

Milj. euroa	Q1-Q2/2024	Q1-Q2/2023	2023
Tasearvo kauden alussa	2 877	2 641	2 641
Kurssierot	7	-4	-3
Investoinnit	13	13	27
Hankittu liiketoimintojen yhdistämisessä	100	7	311
Poistot	-56	-54	-98
Arvon alentumistappiot	-3	—	—
<b>Tasearvo kauden lopussa</b>	<b>2 939</b>	<b>2 603</b>	<b>2 877</b>

### Aineelliset hyödykkeet (ilman käyttöoikeusomaisuuseriä)

Milj. euroa	Q1-Q2/2024	Q1-Q2/2023	2023
Tasearvo kauden alussa	553	495	495
Kurssierot	-1	-10	-8
Investoinnit	44	49	98
Hankittu liiketoimintojen yhdistämisessä	5	—	29
Poistot	-31	-28	-58
Muut muutokset	-1	-1	-3
<b>Tasearvo kauden lopussa</b>	<b>568</b>	<b>505</b>	<b>553</b>

## Vuokrasopimukset

### Käyttöoikeusomaisuuserät

Milj. euroa	Q1-Q2/2024	Q1-Q2/2023	2023
Tasearvo kauden alussa	145	105	105
Kurssierot	1	-2	-2
Lisäykset	30	16	48
Hankittu liiketoimintojen yhdistämisessä	4	2	37
Poistot	-23	-19	-40
Muut muutokset	-8	-2	-3
<b>Tasearvo kauden lopussa</b>	<b>149</b>	<b>100</b>	<b>145</b>

## Rahoitusinstrumentit

### Johdannaiset

<b>30.6.2024</b>	<b>Nimellisarvo</b>	<b>Käypä arvo, varat</b>	<b>Käypä arvo, velat</b>	<b>Käypä arvo, netto</b>
Valuuttatermiinisopimukset <sup>1</sup>	<b>3 156</b>	<b>18</b>	<b>-29</b>	<b>-11</b>
Koronvaihtosopimukset <sup>1</sup>	<b>650</b>	<b>6</b>	<b>-2</b>	<b>3</b>
Sähkötermiinisopimukset <sup>2</sup>	<b>138</b>	—	<b>-1</b>	<b>-1</b>
Nikkelijohdannaiset <sup>3</sup>	<b>438</b>	—	—	—
Romumetallijohdannaiset <sup>3</sup>	<b>1 053</b>	—	—	—

<b>30.6.2023</b>	<b>Nimellisarvo</b>	<b>Käypä arvo, varat</b>	<b>Käypä arvo, velat</b>	<b>Käypä arvo, netto</b>
Valuuttatermiinisopimukset <sup>1</sup>	3 602	60	-100	-39
Koronvaihtosopimukset <sup>1</sup>	440	10	—	10
Sähkötermiinisopimukset <sup>2</sup>	134	2	-1	1
Nikkelijohdannaiset <sup>3</sup>	408	—	-1	-1
Romumetallijohdannaiset <sup>3</sup>	406	—	—	—

<sup>1</sup> Nimellisarvo ja käyvät arvot miljoonissa euroissa.

<sup>2</sup> Nimellisarvo GWh ja käyvät arvot miljoonissa euroissa.

<sup>3</sup> Nimellisarvo tonneissa ja käyvät arvot miljoonissa euroissa.

Nimellisarvot kuvaavat johdannaisten käytön yleisyyttä, mutta ne eivät anna indikaatiota alla olevan riskin suuruudesta.





## Taso 2

Tason 2 rahoitusinstrumenttien käypä arvo määritetään arvostusmenetelmien avulla. Näissä menetelmissä käytetään syöttötietona havainnoitavissa olevia markkinahintoja, jotka ovat helposti ja säännöllisesti saatavissa. Valmetin tason 2 rahoitusinstrumentteihin kuuluvat over-the-counter (OTC)-johdannaiset, jotka on luokiteltu käypään arvoon tulosvaikutteisesti kirjattaviksi tai johdannaiset, joihin sovelletaan suojauslaskentaa sekä kaikki muut rahoitusvarat ja -velat paitsi osakesijoitukset.

## Taso 3

Rahoitusinstrumentti luokitellaan tasolle 3, jos sen käyvän arvon määrittäminen ei voi perustua havainnoitavissa olevaan markkinatietoon. Valmetin tason 3 rahoitusinstrumentit ovat osakkeita, jotka kirjataan käypään arvoon tulosvaikutteisesti.

## Väraukset

Milj. euroa	Q1-Q2/2024	Q1-Q2/2023	2023
Tasearvo kauden alussa	211	219	219
Kurssierot	-2	-3	-1
Lisäykset	51	55	118
Hankittu liiketoimintojen yhdistämisessä	2	—	7
Varausten käyttö	-55	-38	-75
Käyttämättöminä puretut	-26	-25	-57
<b>Tasearvo kauden lopussa</b>	<b>180</b>	208	211
Pitkäaikaiset	36	34	42
Lyhytaikaiset	145	174	169

## Vastuusitoumukset

Milj. euroa	30.6.2024	30.6.2023	31.12.2023
Takaukset Valmet-konsernin puolesta	1 078	1 396	1 127

Valmet-konsernin merkittävimmät vastuusitoumukset liittyvät Valmet Oyj:n, sen tytäryhtiöiden ja rahoituslaitosten Valmet-konsernin puolesta asiakkaille ja toimittajille normaalin liiketoiminnan puitteissa vakuudeksi antamiin takauksiin, jotka on esitetty yllä olevassa taulukossa.

Valmetia vastaan on eri maissa vireillä lukuisia eri perusteilla nostettuja oikeudenkäyntejä ja eri perusteisiin nojaavia oikeudellisia vaateita ja erimielisyyksiä mukaan lukien tuotevastuuoikeudenkäyntejä ja -vaateita sekä Valmetin toimituksiin liittyviä oikeudellisia erimielisyyksiä. Valmet on myös kantajana useissa oikeudenkäynneissä. Vaikka jotkut vaateista ovat huomattavia, tämänhetkisen parhaan ymmärryksensä mukaan Valmetin johto arvioi, että näiden oikeudenkäyntien, vaateiden ja erimielisyyksien lopputuloksella ei tule olemaan olennaista haitallista vaikutusta Valmetin asemaan, kun otetaan huomioon niiden

tueksi tällä hetkellä esitetyt perusteet, tehdyt varaukset, voimassa olevat vakuutukset ja Valmetin koko liiketoiminnan laajuus.

## Rautpohjan tulipalon vakuutuskorvaus

Valmetin Rautpohjan tehtaalla Jyväskylässä syttyi tulipalo 7. toukokuuta 2022. Tuotantotilassa telatestin aikana alkunsa saanut tulipalo aiheutti vahinkoa osassa telojen ja perälaatikoiden valmistuksen ja esikokoonpanon tuotantotiloja. Toiminta saatiin jatkumaan erityisjärjestelyin, esimerkiksi siirtämällä osia valmistuksesta väliaikaisesti toimitiloihin. Valmetilla on omaisuusvahinkovakuutus ja liiketoiminnan keskeytysvakuutus, ja yhtiö odotti vakuutusten korvaavan tulipaloon liittyvät tappiot ja menetykset.

Lopullinen korvaussopimus vakuutusyhtiön kanssa saavutettiin huhti-kesäkuussa 2024 ja viimeinen maksusuoritus saatiin kesäkuussa 2024. Valmet on kirjannut 19 miljoonan euron vakuutustuoton tammi-kesäkuussa 2024 liittyen korvaukseen, joka kompensoi tulipalosta johtuneita kuluja ja menetyksiä. Vakuutusyhtiöltä ei ole avoinna olevia saamisia 30. kesäkuuta 2024 (32 miljoonaa euroa 31. joulukuuta 2023). Valmet on saanut yhteensä 74 miljoonaa euroa rahasuorituksina vuosina 2022, 2023 ja 2024.

## Raportointikauden päättymisen jälkeiset tapahtumat

Raportointikauden päättymisen jälkeisiä tapahtumia, jotka edellyttäisivät katsauskaudelta esitettävän tiedon oikaisemista tai lisätietojen esittämistä, ei ole tiedossa.

## Tunnusluvut

	Q1-Q2/2024	Q1-Q2/2023
Vertailukelpoinen sitoutuneen pääoman tuotto (Vertailukelpoinen ROCE) ennen veroja (LTM), %	14 %	15 %
Sitoutuneen pääoman tuotto (ROCE) ennen veroja (LTM), %	13 %	15 %
Oman pääoman tuotto (ROE) (LTM), %	13 %	15 %
Nettovelka/EBITDA <sup>1</sup> -suhdeluku	1,63	0,77
Nettovelkaantuneisuusaste kauden lopussa, %	45 %	23 %
Omavaraisuusaste kauden lopussa, %	40 %	45 %
Sitoutunut pääoma, kauden lopussa, milj. euroa	4 180	3 374
Korollinen velka kauden lopussa, milj. euroa	1 740	986
Korollinen nettovelka kauden lopussa, milj. euroa	1 094	542
Laimentamaton osakekohtainen tulos, euroa	0,62	0,92
Laimennusvaikutuksella oikaistu osakekohtainen tulos, euroa	0,62	0,92
Oikaistu osakekohtainen tulos, euroa	0,84	1,11
Oma pääoma / osake kauden lopussa, euroa	13,21	12,93
Ulkona olevien osakkeiden lukumäärä kauden lopussa	184 168 205	184 162 115
Ulkona olevien osakkeiden keskimääräinen lukumäärä	184 150 616	184 142 009
Osakkeiden keskimääräinen lukumäärä laimennusvaikutus huomioituna	184 150 616	184 142 009

<sup>1</sup> Viimeisen kahdentoista kuukauden EBITDA

## Tunnuslukujen laskentakaavat

IFRS-tunnuslukujen lisäksi Valmet julkaisee tiettyjä muita yleisesti käytettyjä tuloksellisuuden mittareita, jotka ovat johdettavissa tuloslaskelmassa ja taseessa sekä näiden liitetiedoissa esitetyistä luvuista. Näiden vaihtoehtoisten tunnuslukujen laskentakaavat on esitetty alla olevassa taulukossa. Osa vaihtoehtoisista tunnusluvuista lasketaan viimeisen kahdentoista kuukauden ajalta (LTM).

### Vertailukelpoinen bruttokate:

Bruttokate +/- hankinnan ja valmistuksen kuluihin sisältyvät vertailukelpoisuuteen vaikuttavat erät

### Vertailukelpoiset myynnin ja hallinnon yleiskustannukset:

Myynnin ja hallinnon yleiskustannukset +/- myynnin ja hallinnon kuluihin sisältyvät vertailukelpoisuuteen vaikuttavat erät

### EBITA:

Liikevoitto + aineettomien hyödykkeiden poistot

### Vertailukelpoinen EBITA<sup>1</sup>:

Liikevoitto + aineettomien hyödykkeiden poistot +/- vertailukelpoisuuteen vaikuttavat erät

### Laimentamaton osakekohtainen tulos:

$$\frac{\text{Emoyhtiön omistajille kuuluva tilikauden tulos}}{\text{Ulkona olevien osakkeiden lukumäärä (keskimäärin kauden aikana)}}$$

### Laimennusvaikutuksella oikaistu osakekohtainen tulos:

$$\frac{\text{Emoyhtiön omistajille kuuluva tilikauden tulos}}{\text{Keskimääräinen osakemäärä kauden aikana laimennusvaikutus huomioituna}}$$

### Oikaistu osakekohtainen tulos<sup>1</sup>:

Emoyhtiön omistajille kuuluva tilikauden tulos - yrityshankintojen yhteydessä tunnistettujen käyvän arvon korotusten kirjaaminen kuluksi verovaikutus huomioituna

$$\frac{\text{Ulkona olevien osakkeiden lukumäärä (keskimäärin kauden aikana)}}$$

### Oma pääoma per osake:

$$\frac{\text{Emoyhtiön osakkeenomistajille kuuluva oma pääoma}}{\text{Ulkona olevien osakkeiden määrä kauden lopussa}}$$

### Oman pääoman tuotto (ROE), % (LTM):

$$\frac{\text{Tilikauden tulos}}{\text{Oma pääoma yhteensä (keskimäärin kauden aikana)}} \times 100$$

### Sitoutuneen pääoman tuotto (ROCE) ennen veroja, % (LTM):

$$\frac{\text{Tulos ennen veroja + korko- ja muut rahoituskulut}}{\text{Oma pääoma yhteensä + korolliset velat (keskimäärin kauden aikana)}} \times 100$$

### Vertailukelpoinen sitoutuneen pääoman tuotto (ROCE) ennen veroja, % (LTM):

$$\frac{\text{Tulos ennen veroja + korko- ja muut rahoituskulut +/- vertailukelpoisuuteen vaikuttavat erät}}{\text{Oma pääoma yhteensä + korolliset velat (keskimäärin kauden aikana)}} \times 100$$

### Omavaraisuusaste, %:

$$\frac{\text{Oma pääoma yhteensä}}{\text{Taseen loppusumma - velat asiakkaille myyntisopimuksista}} \times 100$$

### Nettovelkaantuneisuusaste, %:

$$\frac{\text{Korollinen nettovelka}}{\text{Oma pääoma yhteensä}} \times 100$$

### Korollinen nettovelka:

Pitkäaikaiset lainat + pitkäaikaiset vuokrasopimusvelat + lyhytaikaiset lainat + lyhytaikaiset vuokrasopimusvelat - rahavarat - muut korolliset varat

### Nettovelka/EBITDA -suhdeluku:

$$\frac{\text{Korollinen nettovelka}}{\text{Liikevoitto + poistot (LTM)}}$$

<sup>1</sup> Vaihtoehtoinen tunnusluku laskettu myös liukuvalla 12 kuukaudella.

## Vuosineljännestitiedot

Milj. euroa tai kuten ilmoitettu	Q2/2024	Q1/2024	Q4/2023	Q3/2023	Q2/2023
Saadut tilaukset	1 283	1 050	1 155	980	1 268
Tilaukanta <sup>1</sup>	3 828	3 790	3 973	4 133	4 414
Liikevaihto	1 324	1 212	1 499	1 295	1 417
Vertailukelpoinen bruttokate	368	343	396	336	368
% liikevaihdosta	27,8 %	28,3 %	26,4 %	25,9 %	26,0 %
Vertailukelpoiset myynnin ja hallinnon yleiskustannukset	-254	-243	-242	-203	-227
% liikevaihdosta	-19,2 %	-20,0 %	-16,1 %	-15,7 %	-16,1 %
Vertailukelpoinen EBITA	141	121	183	150	153
% liikevaihdosta	10,6 %	10,0 %	12,2 %	11,6 %	10,8 %
Liikevoitto (EBIT)	103	87	148	127	136
% liikevaihdosta	7,8 %	7,2 %	9,9 %	9,8 %	9,6 %
Tulos ennen veroja	84	73	133	120	129
% liikevaihdosta	6,4 %	6,0 %	8,8 %	9,3 %	9,1 %
Tilikauden tulos	58	56	103	86	99
% liikevaihdosta	4,4 %	4,6 %	6,9 %	6,6 %	7,0 %
Laimentamaton osakekohtainen tulos, euroa	0,31	0,30	0,56	0,47	0,54
Oikaistu osakekohtainen tulos, euroa	0,43	0,41	0,65	0,52	0,60
Yrityshankintojen yhteydessä tunnistettujen käyvän arvon korotusten kirjaaminen kuluksi verovaikutus huomioituna	-22	-20	-17	-11	-11
Aineettomien hyödykkeiden poistot	-29	-27	-25	-20	-20
Aineellisten hyödykkeiden poistot, käyttöomaisuus (ilman käyttöoikeusomaisuuseriä)	-16	-15	-15	-14	-14
Aineellisten hyödykkeiden poistot, käyttöoikeusomaisuuserät	-11	-12	-12	-10	-9
Aineellisten hyödykkeiden poistot yhteensä	-26	-27	-27	-24	-23
Vertailukelpoisuuteen vaikuttavat erät:					
hankinnan ja valmistuksen kuluissa	-6	-7	-22	-3	-4
myynnin ja hallinnon yleiskustannuksissa	-4	-3	-7	-5	-3
muissa tuotoissa ja kuluissa, netto	—	3	17	5	7
osuudessa osakkuusyhtiöiden tuloksista, operatiiviset sijoitukset	1	-1	1	—	2
Vertailukelpoisuuteen vaikuttavat erät yhteensä	-9	-7	-10	-4	2
Liiketoiminnan rahavirta	128	138	123	57	-37
Rahavirta investointien jälkeen	-14	109	-316	31	-71
Bruttoinvestoinnit (ilman liiketoimintojen yhdistämistä ja käyttöoikeusomaisuuseriä)	-28	-29	-36	-27	-37
Liiketoimintojen yhdistäminen, hankituilla rahavaroilla ja lainojen takaisinmaksuilla vähennettynä	-115	—	-405	—	-1
Tutkimus- ja tuotekehityskulut, netto	-31	-33	-32	-24	-28
% liikevaihdosta	-2,4 %	-2,7 %	-2,2 %	-1,9 %	-2,0 %

<sup>1</sup> Kauden lopussa.

## Vuosineljännessegmenttitiedot

<b>Saadut tilaukset, milj. euroa</b>	<b>Q2/2024</b>	Q1/2024	Q4/2023	Q3/2023	Q2/2023
Palvelut	497	527	404	349	430
Automaatio	352	328	319	289	340
Prosessiteknologiat	434	195	432	343	497
<b>Yhteensä</b>	<b>1 283</b>	1 050	1 155	980	1 268

<b>Liikevaihto, milj. euroa</b>	<b>Q2/2024</b>	Q1/2024	Q4/2023	Q3/2023	Q2/2023
Palvelut	473	406	508	429	457
Automaatio	351	309	375	312	338
Prosessiteknologiat	500	497	615	554	623
<b>Yhteensä</b>	<b>1 324</b>	1 212	1 499	1 295	1 417

<b>Vertailukelpoinen EBITA, milj. euroa</b>	<b>Q2/2024</b>	Q1/2024	Q4/2023	Q3/2023	Q2/2023
Palvelut	80	60	91	79	80
Automaatio	58	51	79	58	61
Prosessiteknologiat	15	21	25	25	30
Muut	-12	-11	-13	-12	-17
<b>Yhteensä</b>	<b>141</b>	121	183	150	153

<b>Vertailukelpoinen EBITA, % liikevaihdosta</b>	<b>Q2/2024</b>	Q1/2024	Q4/2023	Q3/2023	Q2/2023
Palvelut	16,9 %	14,6 %	17,9 %	18,4 %	17,5 %
Automaatio	16,5 %	16,5 %	21,1 %	18,7 %	17,9 %
Prosessiteknologiat	3,0 %	4,2 %	4,1 %	4,5 %	4,8 %
<b>Yhteensä</b>	<b>10,6 %</b>	10,0 %	12,2 %	11,6 %	10,8 %

<b>EBITA, milj. euroa</b>	<b>Q2/2024</b>	Q1/2024	Q4/2023	Q3/2023	Q2/2023
Palvelut	78	56	80	79	81
Automaatio	58	50	80	58	63
Prosessiteknologiat	9	21	29	25	29
Muut	-13	-14	-18	-15	-16
<b>Yhteensä</b>	<b>132</b>	114	172	147	155

<b>EBITA, % liikevaihdosta</b>	<b>Q2/2024</b>	Q1/2024	Q4/2023	Q3/2023	Q2/2023
Palvelut	16,4 %	13,8 %	15,8 %	18,4 %	17,7 %
Automaatio	16,4 %	16,2 %	21,4 %	18,6 %	18,5 %
Prosessiteknologiat	1,9 %	4,3 %	4,8 %	4,5 %	4,6 %
<b>Yhteensä</b>	<b>9,9 %</b>	9,4 %	11,5 %	11,3 %	11,0 %

<b>Vertailukelpoisuuteen vaikuttavat erät, milj. euroa</b>	<b>Q2/2024</b>	Q1/2024	Q4/2023	Q3/2023	Q2/2023
Palvelut	-2	-3	-11	—	1
Automaatio	—	-1	1	—	2
Prosessiteknologiat	-6	—	4	—	-1
Muut	-1	-3	-5	-3	—
<b>Yhteensä</b>	<b>-9</b>	-7	-10	-4	2

<b>Aineettomien hyödykkeiden poistot, milj. euroa</b>	<b>Q2/2024</b>	Q1/2024	Q4/2023	Q3/2023	Q2/2023
Palvelut	-6	-6	-5	-2	-2
Automaatio	-14	-12	-12	-12	-12
Prosessiteknologiat	-4	-4	-3	-2	-2
Muut	-4	-4	-4	-4	-4
<b>Yhteensä</b>	<b>-29</b>	-27	-25	-20	-20

# Valmetin taloudellinen tiedottaminen vuonna 2024

30. lokakuuta 2024 - Osavuositiedot, tammi-syyskuu 2024



Valmet Oyj  
Keilasatama 5 / PL 11  
02150 ESPOO  
[www.valmet.com/sijoittajat](http://www.valmet.com/sijoittajat)  
[ir@valmet.com](mailto:ir@valmet.com)