

Ennätyskorkea marginaali kolmannella vuosineljänneksellä, mutta markkina-aktiiviteetti odotettua matalampi

Osavuosisikatsaus, tammi–syyskuu 2024

30. lokakuuta 2024

Thomas Hinnerkov, toimitusjohtaja

Katri Hokkanen, talousjohtaja

Sisältö

Osavuositiedot, tammi–syyskuu 2024

- 1 Q3/2024 lyhyesti
- 2 Segmenttien kehitys
- 3 Tulosohjeistus ja lyhyen aikavälin markkinanäkymät
- 4 Taloudellinen kehitys

Uusi toimitusjohtaja Thomas Hinnerskov

- Aloitti Valmetin toimitusjohtajana 12.8.2024
- Tanskan kansalainen, syntynyt 1971
- Kauppatieteiden maisterin tutkinto (Copenhagen Business School, Arizonan yliopisto)
- Ammattiura:
 - Mediq, toimitusjohtaja (2022-2024)
 - KONE, EVP (2016-2022)
 - ISS A/S, useita johtotehtäviä (2003-2016)
 - Muita johtotehtäviä pääomarahasto-, konsultointi- ja investointipankkialalla



"Olen täysin sitoutunut tekemään Valmetista menestyksekkään asiakkaillemme, osakkeenomistajillemme, työntekijöillemme ja yhteiskunnalle."



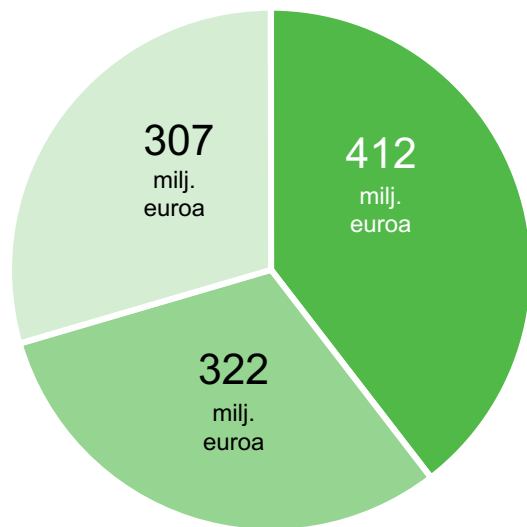
Q3/2024 lyhyesti

Q3/2024 lyhyesti

- Saadut tilaukset kasvoivat 1,0 miljardiin euroon
- Tilauskanta oli 3,5 miljardia euroa
- Liikevaihto pysyi edellisvuoden tasolla ja oli lähes 1,3 miljardia euroa
- Vertailukelpoinen EBITA pysyi edellisvuoden tasolla ja oli 156 miljoonaa euroa ja marginaali oli 12,0 %
- Liiketoiminnan rahavirta oli 110 milj. euroa

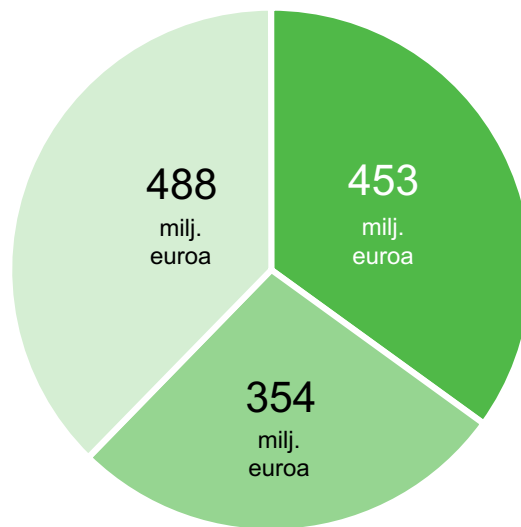
Valmet kaudella Q3/2024

Saadut tilaukset



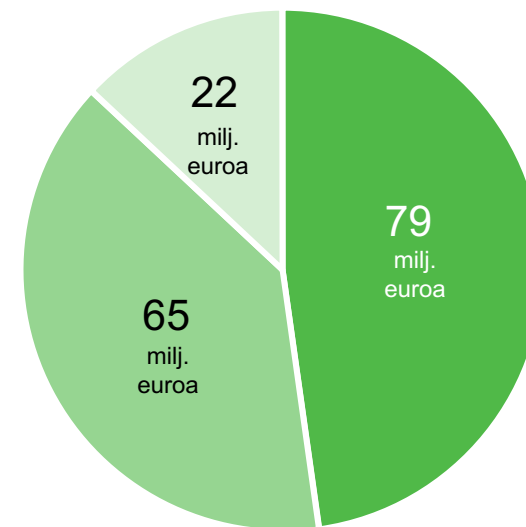
- Palvelut
- Automaatio
- Prosessiteknologiat

Liikevaihto



- Palvelut
- Automaatio
- Prosessiteknologiat

Vertailukelpoinen EBITA (pl. Muut)



- Palvelut
- Automaatio
- Prosessiteknologiat

Saadut tilaukset
1 041 milj. euroa

Liikevaihto
1 295 milj. euroa

Vertailukelpoinen EBITA
156 milj. euroa

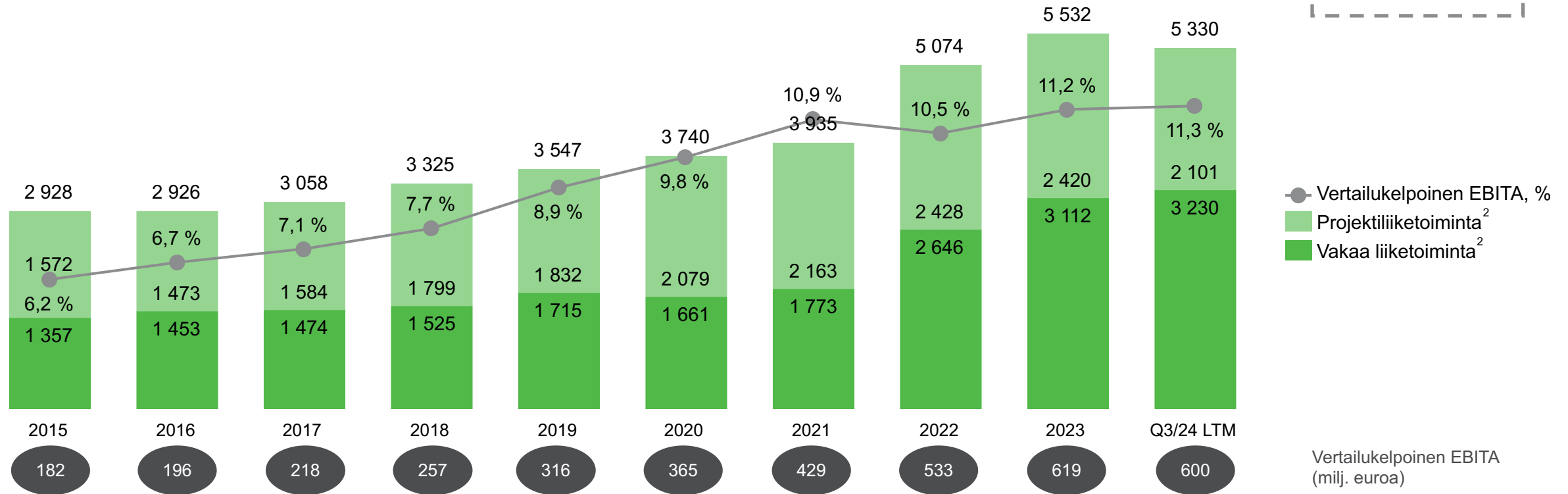
Vertailukelpoinen EBITA-marginaali
12,0 %

Tilaukanta
3 536 milj. euroa

Henkilöstö
19 509

Vertailukelpoisen EBITA-marginaalin kehitys

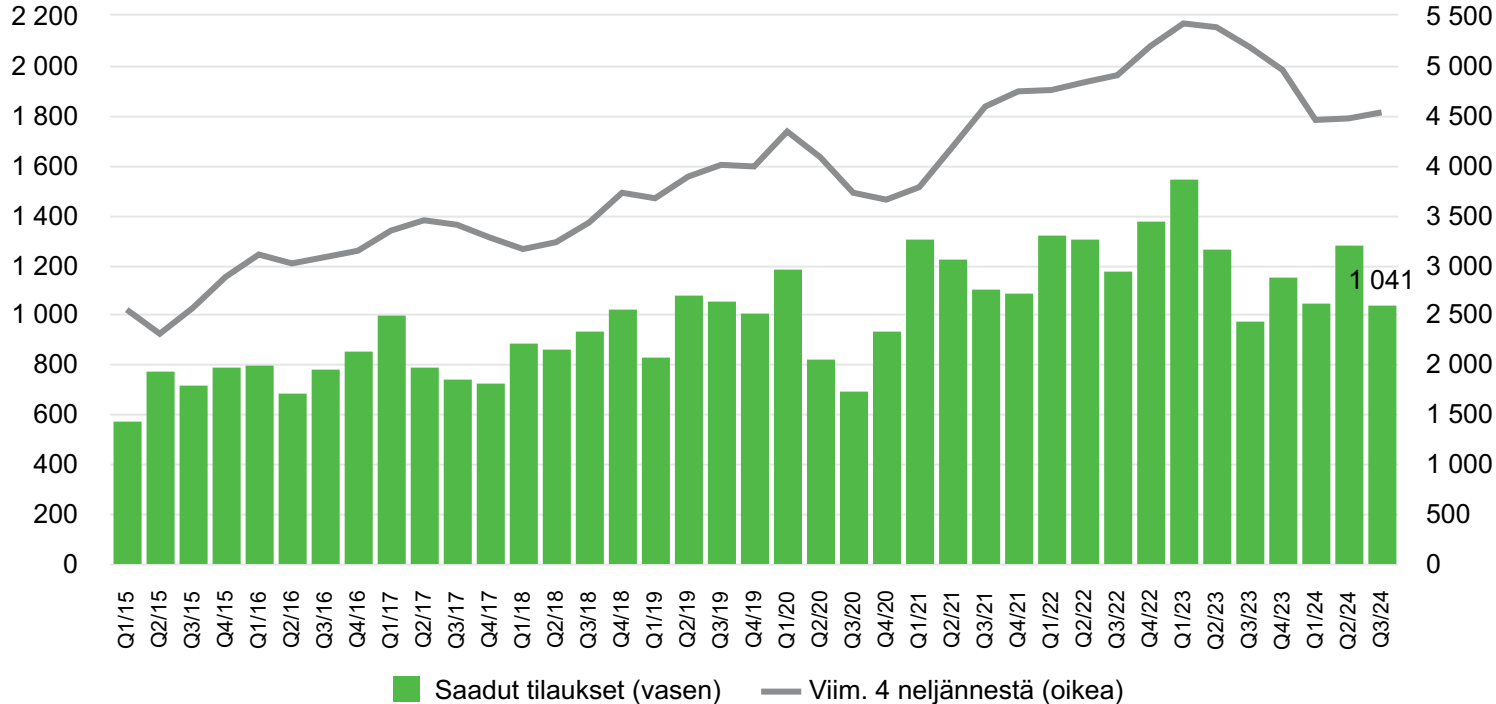
Liikevaihto ja vertailukelpoinen EBITA (milj. euroa ja %)¹



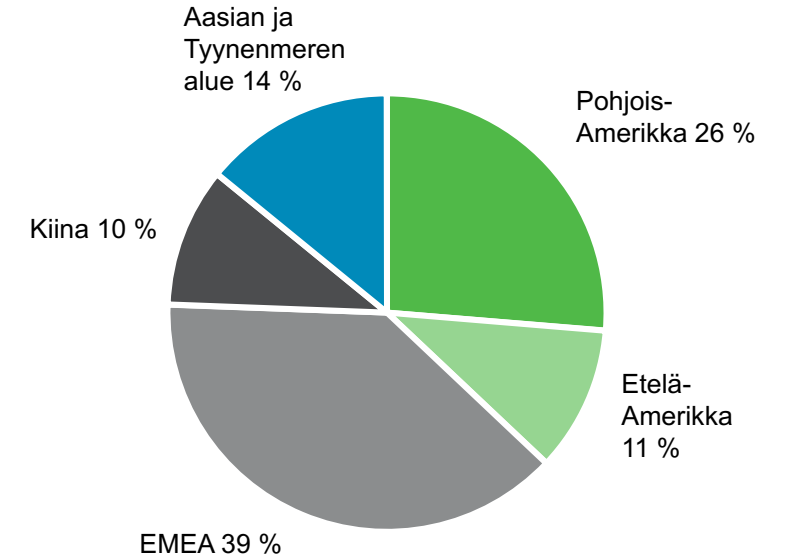
1. Valmet otti käyttöön IFRS 15 – Myyntituotot asiakassopimuksista -standardin 1. tammikuuta 2018 täysin takautuvalla menetelmällä. 2015-2020 lukuja ei ole oikaistu Valmetin nykyisen taloudellisen raportoinnin rakenteen mukaisesti. Siten esitetyt luvut eivät ole täysin vertailukelpoisia.
2. Palvelut- ja Automaatio-segmenttejä kutsutaan vakaaksi liiketoiminnaksi ja Prosessiteknologiat-segmenttiä projektiliiketoiminnaksi.

Saadut tilaukset kasvoivat 1,0 miljardiin euroon kaudella Q3/2024

Saadut tilaukset (milj. euroa)



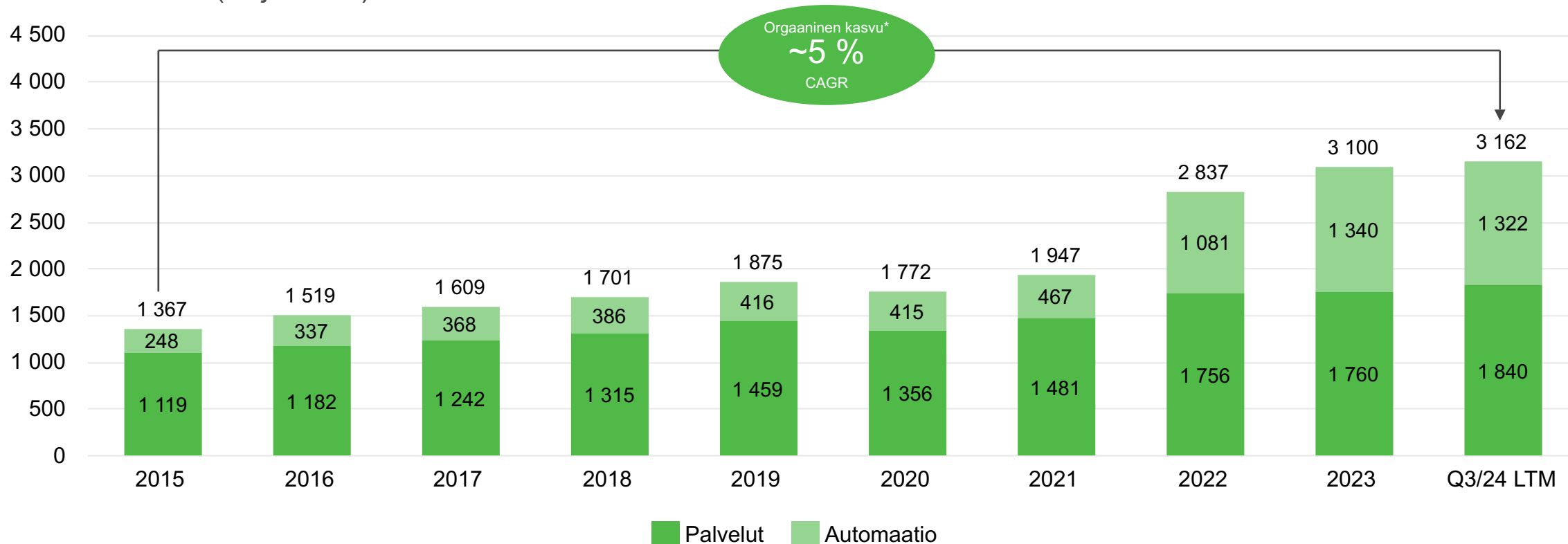
Saadut tilaukset alueittain kaudella Q1–Q3/2024



- Saadut tilaukset pysyivät edellisvuoden tasolla Etelä-Amerikassa ja EMEA-alueella ja laskivat Kiinassa, Aasian ja Tyynenmeren alueella ja Pohjois-Amerikassa kaudella Q1–Q3/2024 verrattuna kauteen Q1–Q3/2023
 - Etelä-Amerikan, Kiinan sekä Aasian ja Tyynenmeren alueen yhteenlaskettu osuus saaduista tilauksista oli 35 %

Vakaan liiketoiminnan saadut tilaukset olivat yhteensä lähes 3,2 miljardia euroa viimeisten 12 kuukauden aikana

Saadut tilaukset (milj. euroa) vakaassa liiketoiminnassa



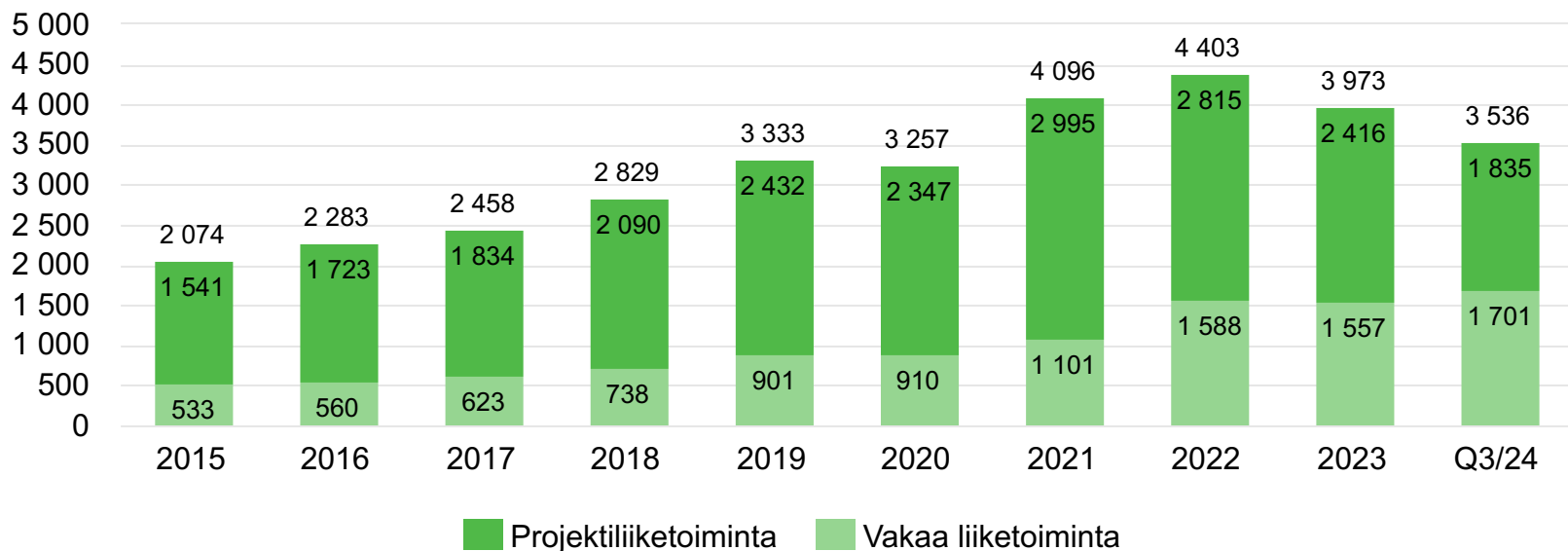
- Vakaan liiketoiminnan saadut tilaukset kaudella Q3/2024 olivat 96 miljoonaa euroa korkeammat verrattuna kauteen Q3/2023
- Vakaa liiketoiminta muodosti 70 % Valmetin saaduista tilauksista viimeisten 12 kuukauden aikana (47 % vuonna 2015)

2015-2020 lukuja ei ole oikaistu ja luvut sisältävät Automaatiojärjestelmät-liiketoimintalinjan sisäiset saadut tilaukset.

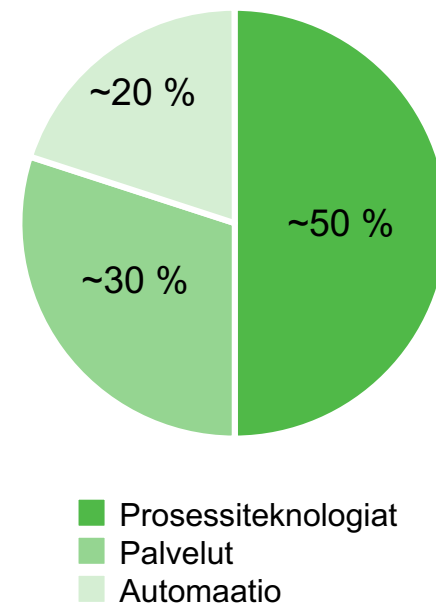
*Oikaistu yritysostoilla ja valuuttakursseilla (orgaanista kasvua laskettaessa kauden Q3/24 LTM tilaukset euroina muunnettu vuoden 2015 keskipäivänsä käyttäen). Vain suuntaa-antava.

Tilaukanta oli 3,5 miljardia euroa kauden Q3/2024 lopussa

Tilaukanta (milj. euroa)



Tilaukannan rakenne segmenteittäin



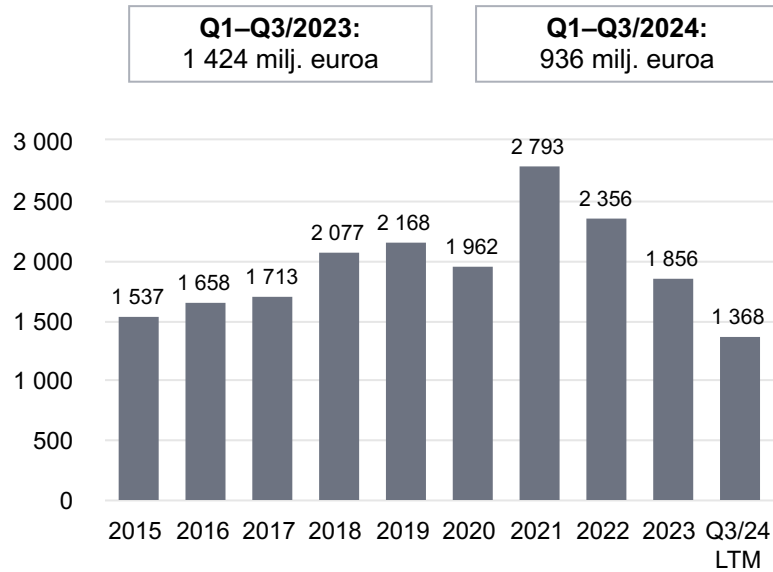
- Tilaukanta oli 437 miljoonaa euroa matalampi kuin vuoden 2023 lopussa
- Noin 40 % tilaukannasta odotetaan tuloutuvan liikevaihdoksi vuonna 2024 (kauden Q3/2023 lopussa ~30 % odotettiin tuloutuvan vuonna 2023)
 - Noin 70 miljoonaa euroa enemmän odotetaan tuloutuvan liikevaihdoksi tilaukannasta kaudella Q4/2024 kuin mitä odotettiin tuloutuvan tilaukannasta vuosi sitten kaudella Q4/2023
- Valmetin toimitusajat ovat lyhentyneet ja palanneet lähes COVID-19-pandemiaa edeltäneelle tasolle
- Vakaan liiketoiminnan osuus tilaukannasta oli noin 50 % (kauden Q3/2023 lopussa ~40 %)



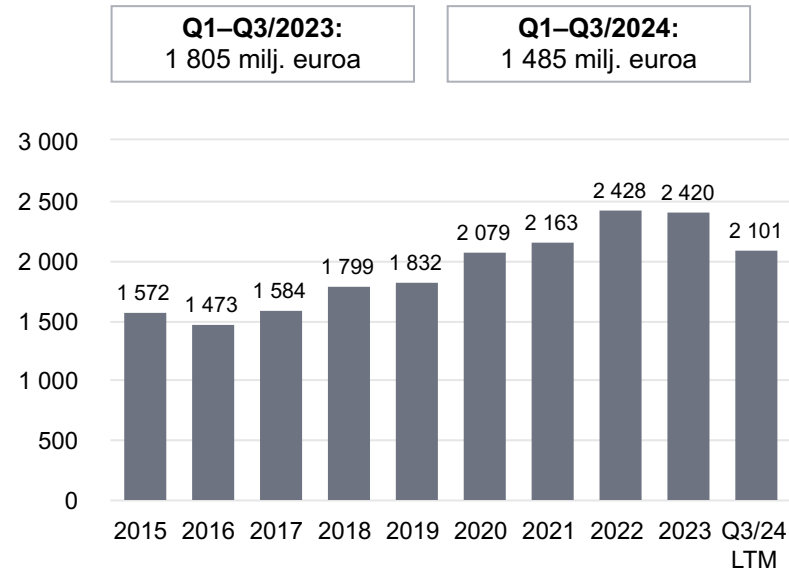
Segmenttien kehitys

Prosessiteknologiat: Saadut tilaukset laskivat 936 miljoonaan euroon kaudella Q1–Q3/2024

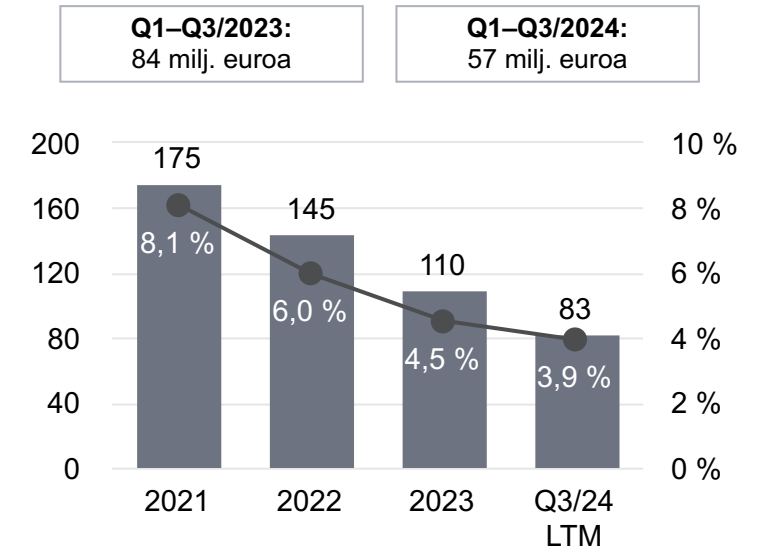
Saadut tilaukset (milj. euroa)



Liikevaihto (milj. euroa)



Vertailukelpoinen EBITA (milj. euroa ja % liikevaihdosta)



- Saadut tilaukset laskivat verrattuna kauteen Q1–Q3/2023
 - Saadut tilaukset laskivat Sellussa ja energiassa sekä Paperissa verrattuna kauteen Q1–Q3/2023
- Liikevaihto laski verrattuna kauteen Q1–Q3/2023
- Vertailukelpoinen EBITA laski verrattuna kauteen Q1–Q3/2023



Valmet toimittaa sellutehtaan Araucole Brasiliaan

Projektin yleiskatsaus

- Asiakas: Arauco
- Sijainti: Inocência, Mato Grosso do Sul, Brasilia
- Projekti: Maailman suurin yhdessä vaiheessa toteutettu sellutehdas
- Kapasiteetti: 3,5 miljoonaa tonnia vuodessa
- Käyttöönotto: Vuoden 2027 toinen puolisko
- Tilauksen arvo: Yli 1 miljardi euroa (kirjataan kaudelle Q4/2024)

Valmetin toimitus ja tavoitteet

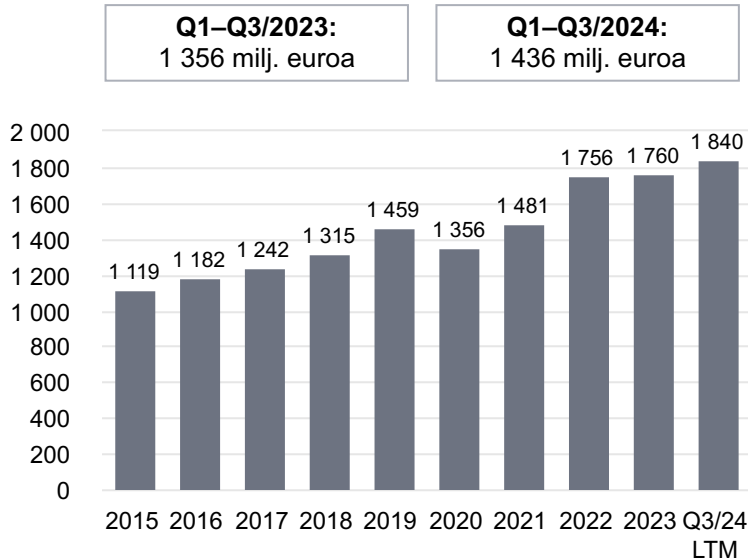
- Kokonaisen sellutehtaan toimitus
- Kattavat automaatio- ja virtauksensäätöratkaisut uusimmalla Valmet DNAe - automaatiojärjestelmällä
- Suunnittelu, hankinta, asennus ja käyttöönotto
- Testattuja teknologioita
- Korkea energia- ja vesitehokkuus
- Alhaiset päästöt
- Korkea automaatiotaso
- Kilpailukykyiset käyttökustannukset

Strateginen vaikutus

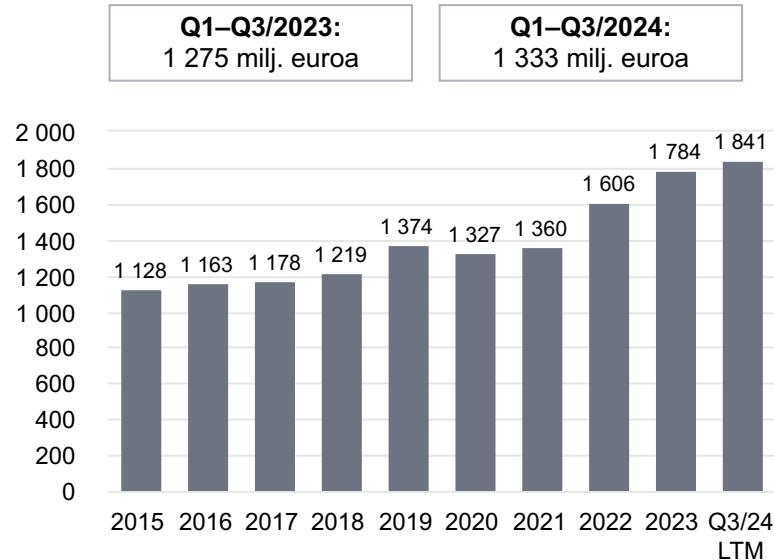
- Merkittävä virstanpylväs, joka edustaa Valmetin kestäviä teknologioita
- Palvelut ja automaatiomahdollisuudet käyttöönoton jälkeen
- Osallistuminen kestävään energiahuoltoon ylimääräisellä biosähkön tuotannolla
- Työllisyysvaikutus Brasiliassa, Suomessa, Ruotsissa, Tanskassa, Intiassa ja Kiinassa
- Vahvistunut läsnäolo ja osaaminen Brasilian markkinoilla

Palvelut: Saadut tilaukset kasvoivat 1,4 miljardiin euroon kaudella Q1–Q3/2024

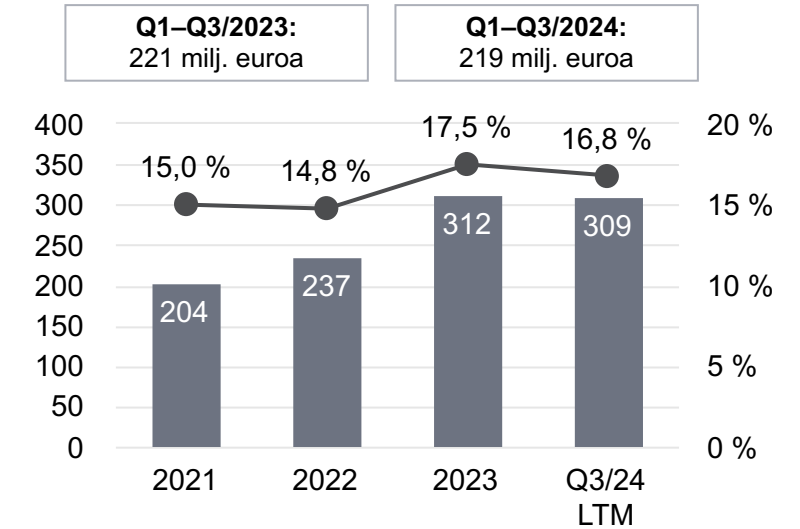
Saadut tilaukset (milj. euroa)



Liikevaihto (milj. euroa)



Vertailukelpoinen EBITA (milj. euroa ja % liikevaihdosta)

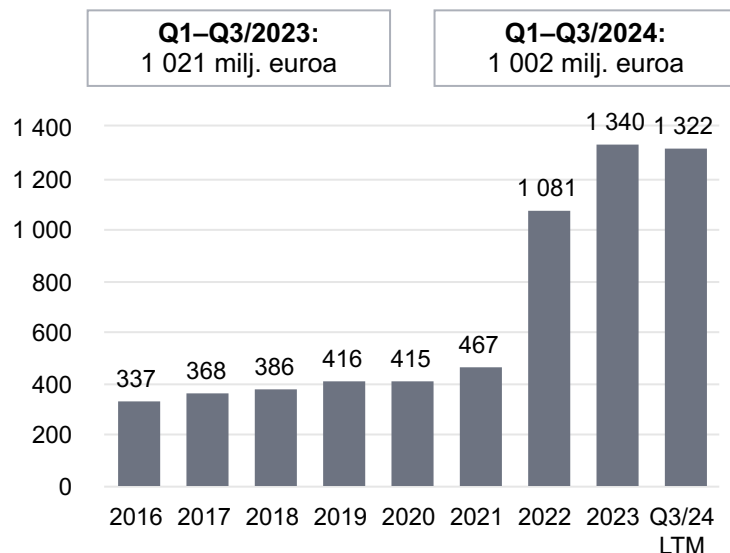


- Saadut tilaukset kasvoivat verrattuna kauteen Q1–Q3/2023
 - Saadut tilaukset kasvoivat Pohjois-Amerikassa ja EMEA-alueella, pysyivät edellisvuoden tasolla Kiinassa ja Aasian ja Tyynenmeren alueella ja laskivat Etelä-Amerikassa
 - Ilman Pehmopaperin jatkojalostusta saadut tilaukset pysyivät edellisvuoden tasolla kudokset-liiketoiminnassa, telat-liiketoiminnassa, kartonki-, paperi- ja pehmopaperiratkaisut -liiketoiminnassa ja prosessiosat-liiketoiminnassa ja laskivat sellu ja energiaratkaisut -liiketoiminnassa
 - Pehmopaperin jatkojalostuksen saadut tilaukset olivat 110 miljoonaa euroa
- Liikevaihto pysyi edellisvuoden tasolla verrattuna kauteen Q1–Q3/2023
- Vertailukelpoinen EBITA pysyi edellisvuoden tasolla verrattuna kauteen Q1–Q3/2023

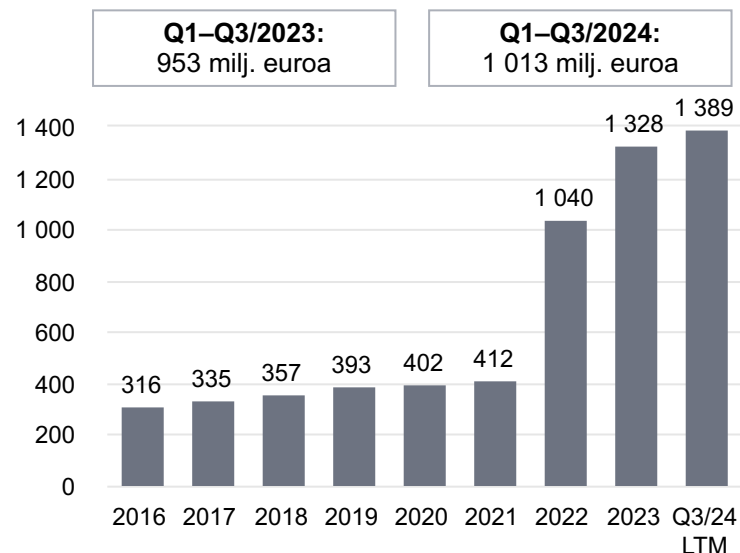


Automaatio: Saadut tilaukset pysyivät edellisvuoden tasolla 1,0 miljardissa eurossa kaudella Q1–Q3/2024

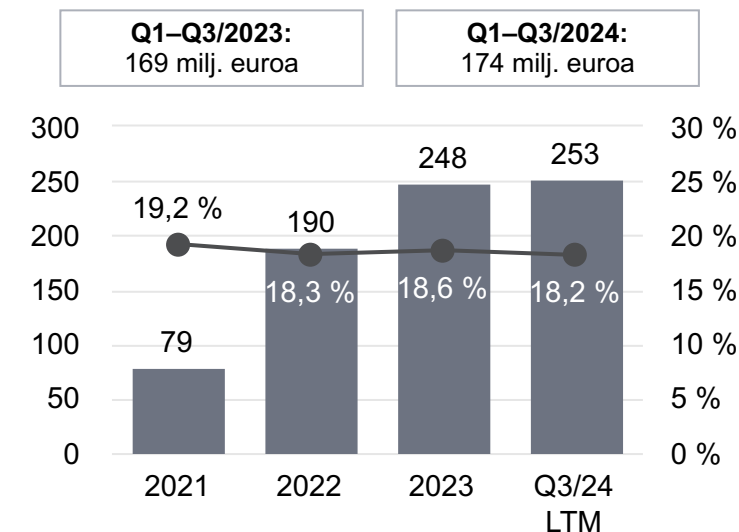
Saadut tilaukset (milj. euroa)



Liikevaihto (milj. euroa)



Vertailukelpoinen EBITA (milj. euroa ja % liikevaihdosta)



- Saadut tilaukset pysyivät edellisvuoden tasolla verrattuna kauteen Q1–Q3/2023
 - Saadut tilaukset pysyivät edellisvuoden tasolla Automaatiojärjestelmissä ja laskivat Virtauksensäädössä verrattuna kauteen Q1–Q3/2023
- Liikevaihto kasvoi verrattuna kauteen Q1–Q3/2023
- Vertailukelpoinen EBITA pysyi edellisvuoden tasolla verrattuna kauteen Q1–Q3/2023





Tulosohjeistus ja lyhyen aikavälin markkinanäkymät

Tulosohjeistus ja lyhyen aikavälin markkinanäkymät

Tulosohjeistus vuodelle 2024 (julkaistu 11.10.2024)

Tulosohjeistus



Valmet arvioi, että liikevaihto vuonna 2024 pysyy samalla tasolla verrattuna vuoteen 2023 (5 532 milj. euroa), ja että tulos (vertailukelpoinen EBITA) vuonna 2024 pysyy samalla tasolla verrattuna vuoteen 2023 (619 milj. euroa).

Lyhyen aikavälin markkinanäkymät

		Q4/2023	Q1/2024	Q2/2024	Q3/2024
Palvelut		Hyvä / Tyydyttävä	Hyvä	Hyvä	Tyydyttävä
Automaatio	Virtauksensäätö	Hyvä	Hyvä	Hyvä	Hyvä
	Automaatiojärjestelmät	Hyvä	Hyvä	Hyvä	Hyvä
Sellu ja energia	Sellu	Tyydyttävä	Heikko	Tyydyttävä	Tyydyttävä
	Energia	Hyvä	Hyvä	Tyydyttävä	Tyydyttävä
Paperit	Kartonki ja paperi	Tyydyttävä	Heikko / Tyydyttävä	Tyydyttävä	Heikko
	Pehmopaperi	Tyydyttävä	Tyydyttävä	Tyydyttävä	Tyydyttävä

Lyhyen aikavälin markkinanäkymät perustuvat asiakasaktiiviteettiin (50 %) sekä Valmetin kapasiteetin käyttöasteeseen (50 %) ja ne koskevat raportointikautta seuraavaa kuutta kuukautta. Asteikko on ”heikko–tyydyttävä–hyvä”.



Taloudellinen kehitys

Avainluvut

Milj. euroa	Q3/2024	Q3/2023	Muutos	Q1–Q3/2024	Q1–Q3/2023	Muutos
Saadut tilaukset	1 041	980	6 %	3 374	3 801	-11 %
Tilaukanta ¹	3 536	4 133	-14 %	3 536	4 133	-14 %
Liikevaihto	1 295	1 295	0 %	3 831	4 033	-5 %
Vertailukelpoinen EBITA	156	150	4 %	417	437	-4 %
% liikevaihdosta	12,0 %	11,6 %	0,4 %-y	10,9 %	10,8 %	0,1 %-y
EBITA	138	147	-6 %	384	433	-11 %
Liikevoitto (EBIT)	109	127	-14 %	299	359	-17 %
% liikevaihdosta	8,4 %	9,8 %	-1,4 %-y	7,8 %	8,9 %	-1,1 %-y
Oikaistu osakekohtainen tulos ² , euroa	0,49	0,52	-7 %	1,33	1,63	-18 %
Osakekohtainen tulos, euroa	0,37	0,47	-21 %	0,99	1,38	-29 %
Vertailukelpoinen ROCE, LTM ³				13 %	16 %	-3 %-y
Liiketoiminnan rahavirta	110	57	93%	376	229	65 %
Nettovelka/EBITDA -suhdeluku ⁴				1,59	0,74	
Nettovelkaantuneisuusaste ¹				43 %	21 %	21 %-y

Vertailukelpoisuuteen vaikuttavat erät: -17 milj. euroa kaudella Q3/2024 (-4 milj. euroa kaudella Q3/2023) ja -33 milj. euroa kaudella Q1–Q3/2024 (-4 milj. euroa kaudella Q1–Q3/2023).

1) Kauden lopussa

2) Oikaistussa osakekohtaisessa tuloksessa ei ole mukana liiketoimintojen yhdistämisistä johtuvaa käyvän arvon oikaisun vaikutusta, vero vaikutus huomioituna

3) Vertailukelpoinen sitoutuneen pääoman tuotto (ROCE) ennen veroja

4) Viimeisen 12 kuukauden EBITDA

Prosessiteknologiat-segmentin avainluvut

Q3 2024 lyhyesti

Milj. euroa	Q3/2024	Q3/2023	Muutos
Saadut tilaukset	307	343	-10 %
Liikevaihto	488	554	-12 %
Vertailukelpoinen EBITA	22	25	-13 %
% liikevaihdosta	4,4 %	4,5 %	-0,1 %-y

- Saadut tilaukset laskivat 307 miljoonaan euroon
 - Pehmopaperin jatkojalostuksen, joka liitettiin Valmetiin marraskuun 2023 alussa, saadut tilaukset olivat 28 miljoonaa euroa
- Liikevaihto laski 488 miljoonaan euroon
 - Pehmopaperin jatkojalostuksen liikevaihto oli 37 miljoonaa euroa
- Vertailukelpoinen EBITA oli 22 miljoonaa euroa ja marginaali 4,4 %
 - Vertailukelpoiseen EBITA:an vaikutti alhaisempi liikevaihto, mutta marginaali pysyi edellisvuoden tasolla



Palvelut-segmentin avainluvut

Q3 2024 lyhyesti

Milj. euroa	Q3/2024	Q3/2023	Muutos
Saadut tilaukset	412	349	18 %
Liikevaihto	453	429	5 %
Vertailukelpoinen EBITA	79	79	0 %
% liikevaihdosta	17,4 %	18,4 %	-0,9 %-y

- Saadut tilaukset kasvoivat 412 miljoonaan euroon
 - Pehmopaperin jatkojalostuksen saadut tilaukset olivat 34 miljoonaa euroa kaudella Q3/2024
 - Valuuttakurssimuutokset laskivat saatuja tilauksia noin 9 miljoonalla eurolla
- Liikevaihto pysyi edellisvuoden tasolla
 - Pehmopaperin jatkojalostuksen liikevaihto oli 34 miljoonaa euroa
 - Valuuttakurssimuutokset laskivat liikevaihtoa noin 9 miljoonalla eurolla
- Vertailukelpoinen EBITA pysyi edellisvuoden tasolla 79 miljoonassa eurossa ja marginaali laski 17,4 %:n
 - Orgaaninen liikevaihdon lasku vaikutti negatiivisesti vertailukelpoiseen EBITA-marginaaliin




Automaatio-segmentin avainluvut

Q3 2024 lyhyesti

Milj. euroa	Q3/2024	Q3/2023	Muutos
Saadut tilaukset	322	289	11 %
Liikevaihto	354	312	14 %
Vertailukelpoinen EBITA	65	58	11 %
% liikevaihdosta	18,3 %	18,7 %	-0,4 %-y

- Saadut tilaukset kasvoivat 322 miljoonaan euroon
 - Analysaattorit ja integrointi -liiketoimintayksikön saadut tilaukset olivat 28 milj. euroa kaudella Q3/2024
 - Valuuttakurssimuutokset laskivat saatuja tilauksia noin 5 miljoonalla eurolla
- Liikevaihto kasvoi 354 miljoonaan euroon
 - Analysaattorit ja integrointi -liiketoimintayksikön liikevaihto oli 33 milj. euroa kaudella Q3/2024
 - Valuuttakurssimuutokset laskivat liikevaihtoa noin 6 miljoonalla eurolla
- Vertailukelpoinen EBITA kasvoi 65 miljoonaan euroon, ja marginaali oli 18,3 %
 - Vertailukelpoisen EBITA:n kasvu johtui myyntijakauman muutoksista
 - Marginaali laski Analysaattorit ja integrointi -liiketoimintayksikön liittämisen vuoksi



Segmenttien avainluvut

Saadut tilaukset, milj. euroa	Q3/2024	Q3/2023	Muutos	Q1–Q3/2024	Q1–Q3/2023	Muutos
Palvelut	412	349	18 %	1 436	1 356	6 %
Automaatio	322	289	11 %	1 002	1 021	-2 %
Prosessiteknologiat	307	343	-10 %	936	1 424	-34 %
Yhteensä	1 041	980	6 %	3 374	3 801	-11 %

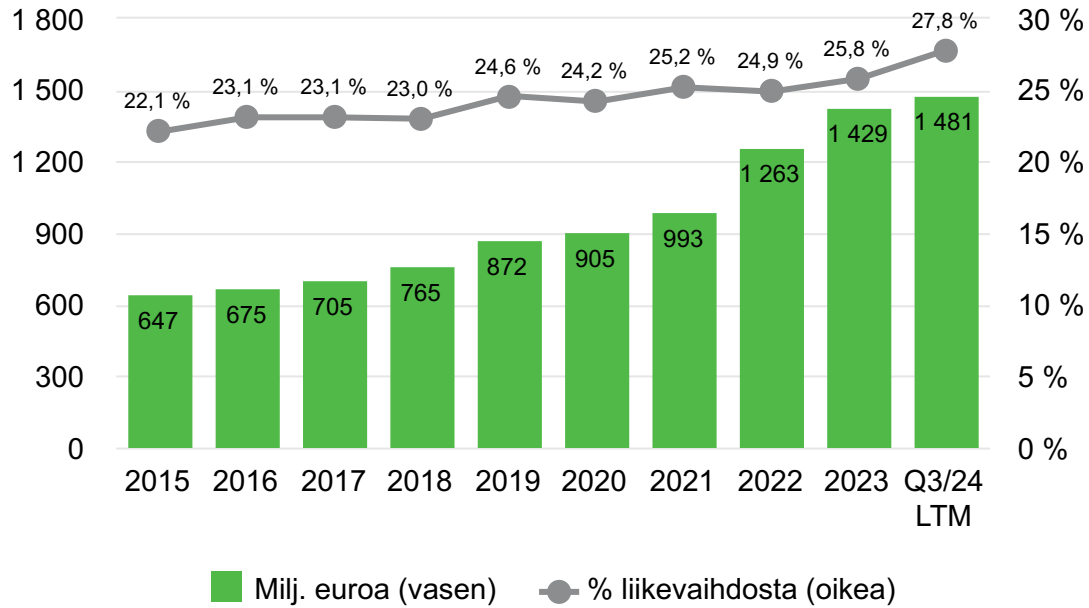
Liikevaihto, milj. euroa	Q3/2024	Q3/2023	Muutos	Q1–Q3/2024	Q1–Q3/2023	Muutos
Palvelut	453	429	5 %	1 333	1 275	5 %
Automaatio	354	312	14 %	1 013	953	6 %
Prosessiteknologiat	488	554	-12 %	1 485	1 805	-18 %
Yhteensä	1 295	1 295	0 %	3 831	4 033	-5 %

Vertailukelpoinen EBITA, milj. euroa	Q3/2024	Q3/2023	Muutos	Q1–Q3/2024	Q1–Q3/2023	Muutos
Palvelut	79	79	0 %	219	221	-1 %
Automaatio	65	58	11 %	174	169	3 %
Prosessiteknologiat	22	25	-13 %	57	84	-32 %
Muut	-10	-12	-16 %	-32	-37	-13 %
Yhteensä	156	150	4 %	417	437	-4 %

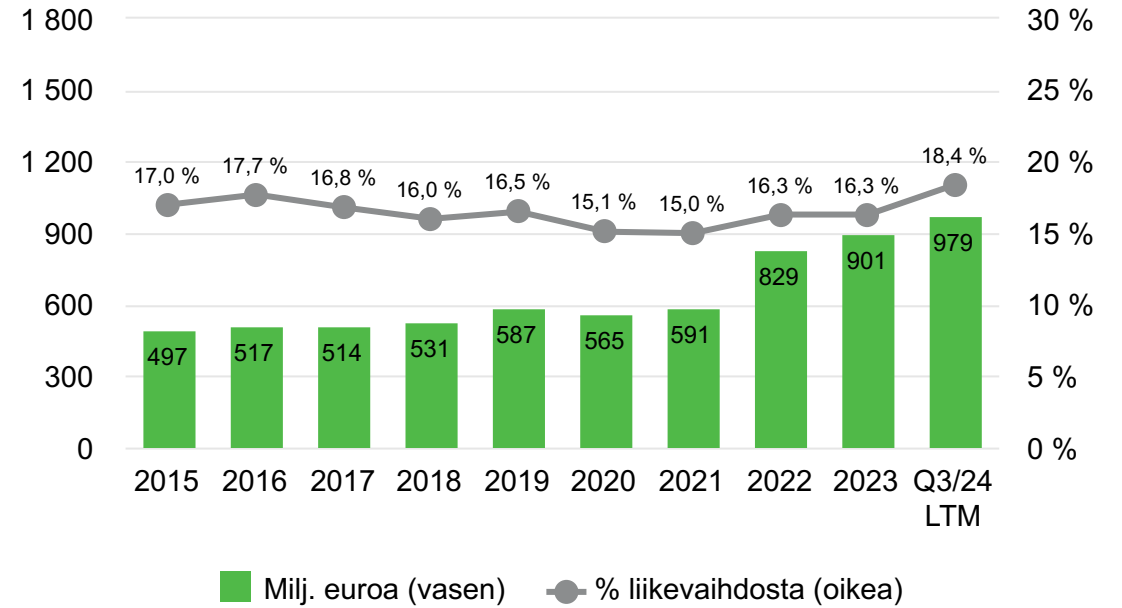
Vertailukelpoinen EBITA, % liikevaihdosta	Q3/2024	Q3/2023	Muutos	Q1–Q3/2024	Q1–Q3/2023	Muutos
Palvelut	17,4 %	18,4 %	-0,9 %-y	16,4 %	17,3 %	-0,9 %-y
Automaatio	18,3 %	18,7 %	-0,4 %-y	17,1 %	17,7 %	-0,5 %-y
Prosessiteknologiat	4,4 %	4,5 %	-0,1 %-y	3,9 %	4,7 %	-0,8 %-y
Yhteensä	12,0 %	11,6 %	0,4 %-y	10,9 %	10,8 %	0,1 %-y

Vertailukelpoisen bruttokatteen sekä myynnin ja hallinnon yleiskustannusten kehitys

Vertailukelpoinen bruttokate
(milj. euroa ja % liikevaihdosta)



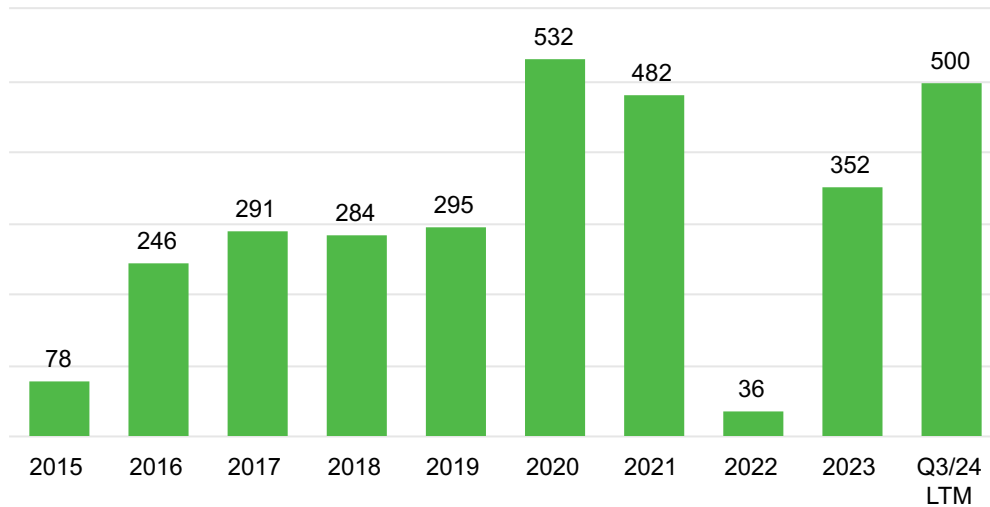
Vertailukelpoiset myynnin ja hallinnon yleiskustannukset
(milj. euroa ja % liikevaihdosta)



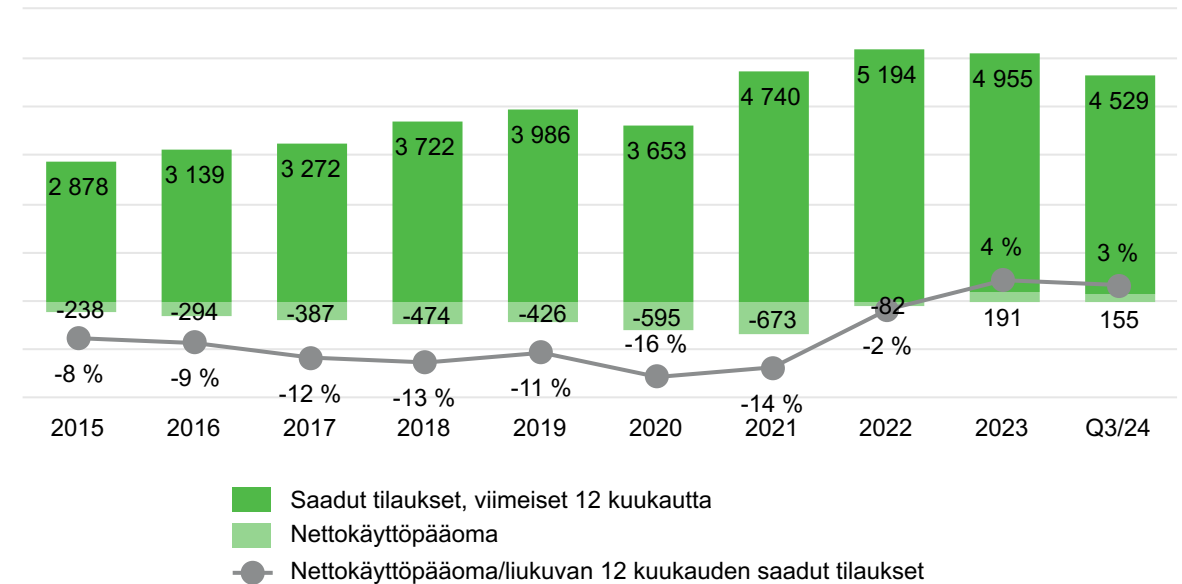
- Vertailukelpoinen bruttokate oli 28,8 % liikevaihdosta kaudella Q3/2024 (25,9 % kaudella Q3/2023)
 - Vakaan liiketoiminnan osuus liikevaihdosta oli 62 % (57 % kaudella Q3/2023)
- Vertailukelpoiset myynnin ja hallinnon yleiskustannukset olivat 38 miljoonaa euroa korkeammat kaudella Q3/2024 verrattuna kauteen Q3/2023
 - Hankittujen liiketoimintojen eli Pehmopaperin jatkojalostus- ja Analysaattorit ja integrointi -liiketoimintayksiköiden vertailukelpoiset myynnin ja hallinnon yleiskustannukset olivat 31 miljoonaa euroa kaudella Q3/2024
 - Vertailukelpoiset myynnin ja hallinnon yleiskustannukset olivat 18,6 % liikevaihdosta kaudella Q3/2024 (15,7 % kaudella Q3/2023)

Liiketoiminnan rahavirta ja nettokäyttöpääoma

Liiketoiminnan rahavirta (milj. euroa)



Nettokäyttöpääoma¹ ja saadut tilaukset (milj. euroa)



- Liiketoiminnan rahavirta oli 110 milj. euroa kaudella Q3/2024
- Investoinnit² olivat 20 milj. euroa kaudella Q3/2024
- Nettokäyttöpääoma¹ oli 155 milj. euroa, joka vastaa 3 prosenttia viimeisen 12 kuukauden saaduista tilauksista
 - Valmetin nettokäyttöpääoma on kasvanut vuoteen 2021 verrattuna pääosin projektiliiketoiminnassa sekä johtuen Virtauksensäädön ja Pehmopaperin jatkojalostuksen liittämistä Valmetiin
 - Suurempi osa Valmetin saaduista tilauksista on nykyään vakaata liiketoimintaa, joka yleensä sitoo enemmän nettokäyttöpääomaa kuin projektiliiketoiminta
- Nettokäyttöpääoman muutos³ -25 milj. euroa kaudella Q3/2024

Valmet otti IFRS 16 – Vuokrasopimukset -standardin käyttöön 1. tammikuuta 2019 yksinkertaistetulla siirtymätavalla, ja siten vertailukauden 2018 lukuja ei ole oikaistu.

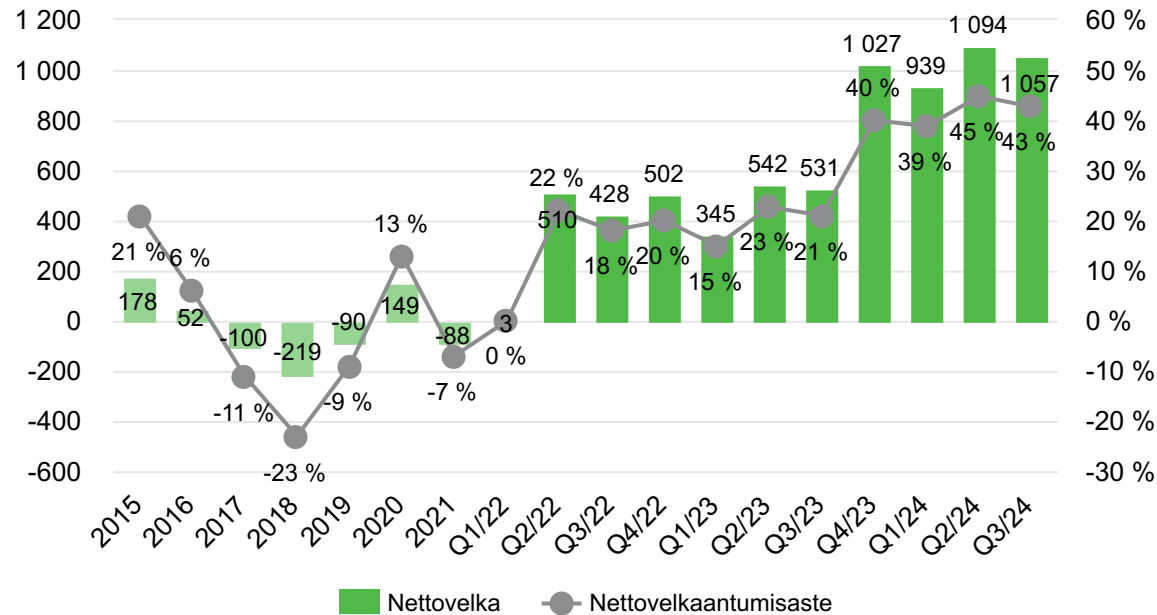
1) Nettokäyttöpääoma ei sisällä osingonjakovelasta johtuvaa 123 milj. euron nettokäyttöpääoman muutosta.

2) Ilman yritysjärjestelyjä ja käyttöoikeusomaisuuseriä.

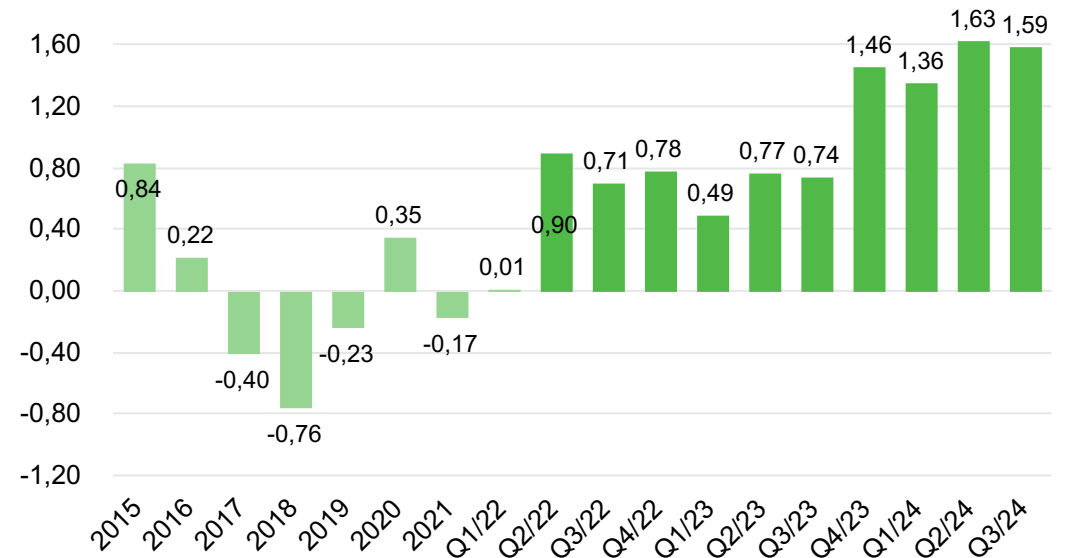
3) Nettokäyttöpääoman muutos konsernin rahavirtalaskelmassa.

Nettovelka pysyi edellisen vuosineljänneksen tasolla

Nettovelka (milj. euroa) ja nettovelkaantuneisuusaste (%)



Nettovelka/EBITDA* -suhdeluku



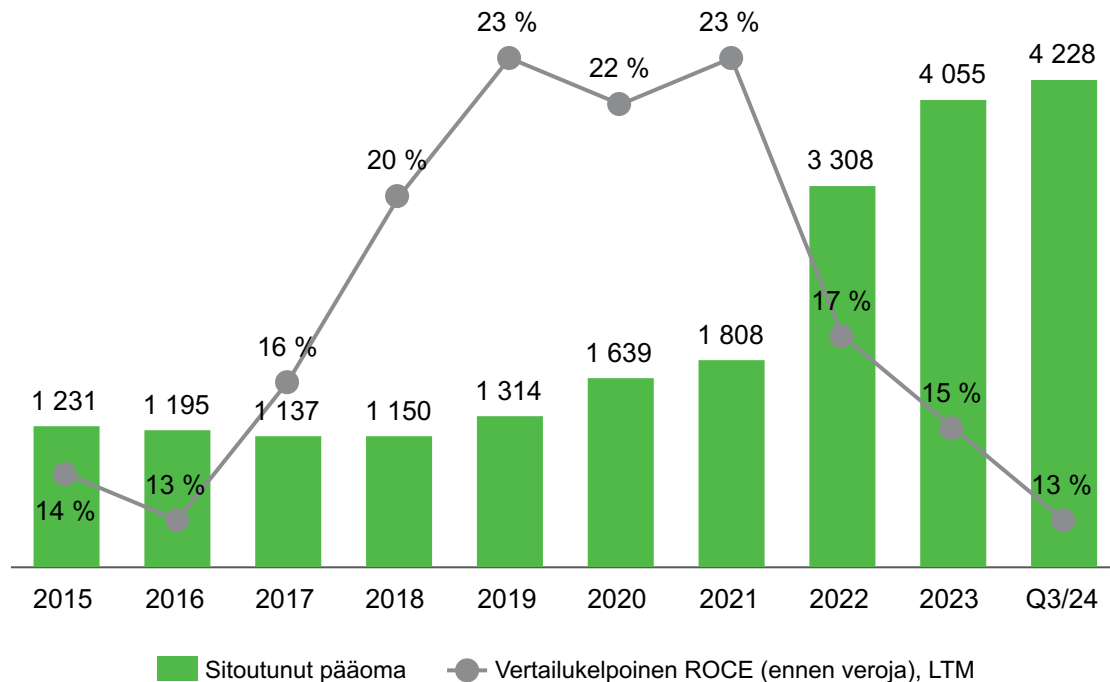
- Nettovelka pysyi edellisen vuosineljänneksen tasolla ja nettovelkaantuneisuusaste oli 43 %
- Nettovelka / EBITDA* -suhdeluku pysyi edellisen vuosineljänneksen tasolla verrattuna kauteen Q2/2024
- Valmetin velkojen keskimääräinen korko oli 4,4 % kauden Q3/2024 lopussa
- Nettorahoituskulut olivat 49 milj. euroa kaudella Q1–Q3/2024 (19 milj. euroa kaudella Q1–Q3/2023)

Valmet otti IFRS 16 –Vuokrasopimukset -standardin käyttöön 1. tammikuuta 2019 yksinkertaistetulla siirtymätavalla, ja siten vertailukauden 2018 lukuja ei ole oikaistu.

*Viimeisten 12 kuukauden (LTM) EBITDA

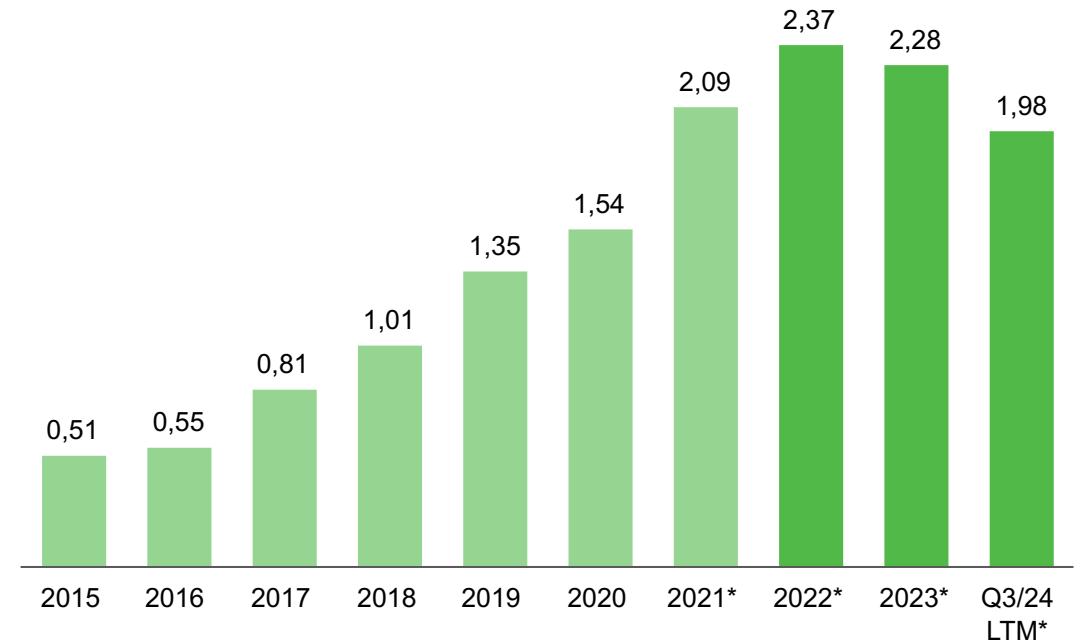
Sitoutunut pääoma, vertailukelpoinen sitoutuneen pääoman tuotto ja osakekohtainen tulos

Sitoutunut pääoma (milj. euroa) ja vertailukelpoinen sitoutuneen pääoman tuotto (ROCE), ennen veroja (%)



- Analysaattorit ja integraatio -liiketoiminnan hankinta vuonna 2024, pehmopaperin jatkojalostuksen hankinta vuonna 2023 sekä Virtauksensäädön integrointi Valmetiin vuonna 2022 lisäsivät sitoutunutta pääomaa

Osakekohtainen tulos (EPS) ja oikaistu EPS, EUR



- Kauden Q3/2024 LTM oikaistu osakekohtainen tulos laski verrattuna vuoteen 2023 pääasiassa matalamman EBITA:n sekä korkeampien nettorahoituskulujen johdosta

Valmet otti käyttöön IFRS 16 – Vuokrasopimukset -standardin 1. tammikuuta 2019 yksinkertaistetulla siirtymätavalla ja IFRS 15 – Myyntituotot asiakassopimuksista -standardin 1. tammikuuta 2018 täysin takautuvalla menetelmällä. Siten esitetyt luvut eivät ole täysin vertailukelpoisia. LTM = Viimeiset 12 kuukautta.

*Oikaistu EPS. Oikaistu osakekohtainen tulos on vaihtoehtoinen tunnusluku, jossa ei ole mukana liiketoimintojen yhdistämisistä johtuvaa käyvän arvon oikaisun vaikutusta, verovaikutus huomioituna.

Q&A

Tilinpäätöstiedote 2024

13. helmikuuta 2025

www.valmet.com/sijoittajat

Olennainen huomautus

TÄRKEÄÄ: Seuraava koskee tätä dokumenttia, siihen liittyvää suullista esitystä joko Valmetin (jäljempänä ”Yhtiö”) tai sitä edustavan henkilön toimesta sekä kyselytilaisuuksia, jotka seuraavat suullisia esityksiä (nämä yhdessä jäljempänä, ”Informaatio”). Informaatiota saavana sitoudut noudattamaan seuraavia ehtoja.

Informaatio ei ole suunnattu tai tarkoitettu jaettavaksi tai käytettäväksi missään valtiossa tai muulla lainkäyttöalueella mikäli Informaation jakelu tai käyttö olisi vastoin lakia tai määräyksiä tai vaatisi rekisteröintiä tai lisensointia tällaisella lainkäyttöalueella. Informaatio ei ole tarjous merkitä tai ostaa Yhtiön arvopapereita eikä se muodosta suositusta koskien mitään arvopapereita.

Mahdollisten sijoittajien tulee suorittaa omat itsenäiset tutkimuksensa ja arviointinsa koskien Yhtiön liiketoimintaa ja taloudellista tilaa ennen Yhtiön arvopapereita koskevan sijoituspäätöksen tekemistä.

Mitään Yhtiön arvopapereita ei ole tarjottu tai myyty, suoraan tai välillisesti Yhdysvalloissa tai Yhdysvaltoihin, eikä mitään Yhtiön arvopapereita ole rekisteröity eikä niitä tulla rekisteröimään vuoden 1933 Yhdysvaltojen Arvopaperilain (muutoksineen) (jäljempänä ”Yhdysvaltain arvopaperilaki”) tai minkään Yhdysvaltojen osavaltion arvopaperilakien mukaisesti, eikä niitä saa siten tarjota tai myydä tarjota tai myydä suoraan tai välillisesti Yhdysvalloissa tai Yhdysvaltoihin (kuten Yhdysvaltain Arvopaperilain Regulation S – säännöksessä on määritelty), ellei niitä ole rekisteröity Yhdysvaltain arvopaperilain mukaisesti tai Yhdysvaltain arvopaperimarkkinallain rekisteröintivaatimuksista säädetyn poikkeuksen mukaisesti ja soveltuvia Yhdysvaltain osavaltioiden arvopaperimarkkinalakeja noudattaen.

Informaatio sisältää tulevaisuutta koskevia lausumia. Kaikki lausumat, jotka eivät ole historiallisia tosiseikkoja, ovat lausumia tulevaisuuden odotuksista. Tulevaisuutta koskevat lausumat perustuvat Yhtiön tämänhetkisiin odotuksiin ja arvioihin Yhtiön taloudellisesta tilasta, liiketoiminnan tuloksesta, suunnitelmista, tavoitteista, tulevaisuuden tuloksesta ja liiketoiminnasta. Tällaiset tulevaisuutta koskevat lausumat sisältävät tunnettuja ja tuntemattomia riskejä, epävarmuustekijöitä ja muita tekijöitä jotka eivät ole Yhtiön vaikutusmahdollisuuksien piirissä, mikä voi vaikuttaa Yhtiön todelliseen tulokseen, suoritukseen tai sen saavutuksiin olennaisesti, verrattuna tulevaisuutta koskevissa lausumissa esitettyyn, tai niihin sisältyvään odotettuun tulokseen, suoritukseen tai saavutukseen. Tällaiset tulevaisuutta koskevat lausumat perustuvat lukuisille oletuksille, jotka liittyvät Yhtiön nykypäivän ja tulevaisuuden strategiaan sekä Yhtiön tulevaisuuden liiketoimintaympäristöön.

Informaatio on annettu tämän dokumentin päivämääränä. Informaatiota ei ole itsenäisesti vahvistettu eikä sitä tulla päivittämään. Yhtiö ei tule erikseen päivittämään tai tarkistamaan Informaatiota. Tiedossa käytetyt markkinatiedot, joita ei ole johdettu mistään tietystä lähteestä, ovat Yhtiön arvioita eikä niitä ole itsenäisesti vahvistettu.

